

股票代碼：3576

聯合再生能源股份有限公司
個體財務報告暨會計師查核報告
民國一一一年度及一一〇年度

公 司 地 址：新竹市科學工業園區力行三路七號
電 話：(03)5780011

目 錄

項 目	頁 次
一、封 面	1
二、目 錄	2
三、會計師查核報告書	3
四、資產負債表	4
五、綜合損益表	5
六、權益變動表	6
七、現金流量表	7
八、個體財務報告附註	
(一)公司沿革	8
(二)通過財務報告之日期及程序	8
(三)新發布及修訂準則及解釋之適用	8～9
(四)重大會計政策之彙總說明	9～22
(五)重大會計判斷、估計及假設不確定性之主要來源	22～23
(六)重要會計項目之說明	23～51
(七)關係人交易	51～55
(八)質押之資產	55
(九)重大或有負債及未認列之合約承諾	56
(十)重大之災害損失	57
(十一)重大之期後事項	57
(十二)其 他	57
(十三)附註揭露事項	
1.重大交易事項相關資訊	58、59～63
2.轉投資事業相關資訊	58、64
3.大陸投資資訊	58、65
4.主要股東資訊	58
(十四)部門資訊	58
九、重要會計項目明細表	66～76



安侯建業聯合會計師事務所
KPMG

台北市110615信義路5段7號68樓(台北101大樓)
68F., TAIPEI 101 TOWER, No. 7, Sec. 5,
Xinyi Road, Taipei City 110615, Taiwan (R.O.C.)

電話 Tel + 886 2 8101 6666
傳真 Fax + 886 2 8101 6667
網址 Web kpmg.com/tw

會計師查核報告

聯合再生能源股份有限公司董事會 公鑒：

查核意見

聯合再生能源股份有限公司民國一一一年及一一〇年十二月三十一日之資產負債表，暨民國一一一年及一一〇年一月一日至十二月三十一日之綜合損益表、權益變動表及現金流量表，以及個體財務報告附註(包括重大會計政策彙總)，業經本會計師查核竣事。

依本會計師之意見，上開個體財務報告在所有重大方面係依照證券發行人財務報告編製準則編製，足以允當表達聯合再生能源股份有限公司民國一一一年及一一〇年十二月三十一日之財務狀況，暨民國一一一年及一一〇年一月一日至十二月三十一日之財務績效與現金流量。

查核意見之基礎

本會計師係依照會計師查核簽證財務報表規則及審計準則執行查核工作。本會計師於該等準則下之責任將於會計師查核個體財務報告之責任段進一步說明。本會計師所隸屬事務所受獨立性規範之人員已依會計師職業道德規範，與聯合再生能源股份有限公司保持超然獨立，並履行該規範之其他責任。本會計師相信已取得足夠及適切之查核證據，以作為表示查核意見之基礎。

關鍵查核事項

關鍵查核事項係指依本會計師之專業判斷，對聯合再生能源股份有限公司民國一一一年度及一一〇年個體財務報告之查核最為重要之事項。該等事項已於查核個體財務報告整體及形成查核意見之過程中予以因應，本會計師並不對該等事項單獨表示意見。本會計師判斷應溝通在查核報告上之關鍵查核事項如下：

一、銷貨收入認列

有關收入認列之會計政策請詳個體財務報告附註四(十七)收入之認列。相關之說明，請詳六(二十六)客戶合約之收入。

關鍵查核事項之說明：

聯合再生能源股份有限公司之銷貨收入來源係太陽能模組及電池等之銷售，銷貨收入之認列係依其與客戶約定的交易條件決定，考量銷貨收入的交易量大，因此，本會計師評估收入認列對個體財務報告係屬重要，因此將其列為重要查核事項。

因應之查核程序：

本會計師對上述關鍵查核事項之主要查核程序包括：瞭解聯合再生能源股份有限公司所採用的收入認列會計政策，並與銷貨條款比較以評估所採用政策的適當性；瞭解銷貨收入認列之內部控制制度設計，並抽樣測試其執行的有效性；抽樣測試個別收入交易，核對至客戶訂單及出貨證明等；抽樣選取報導日前後期間銷貨交易作為樣本，檢視該等銷貨條件、出貨文件及客戶確認文件等，評估年末銷貨交易是否認列於適當的期間。

二、非金融資產減損評估

有關非金融資產減損之會計政策請詳個體財務報告附註四(十五)；非金融資產減損之會計估計及假設之不確定性請詳個體財務報告附註五。

關鍵查核事項之說明：

聯合再生能源股份有限公司屬於高資本支出產業，產能備置為該產業發展所必須，然在市場需求與技術變化快速的環境下，現有設備可能因產品或技術升級而不具未來經濟效益，因此，長期性非金融資產減損之評估係屬重要。資產減損評估過程須仰賴管理階層的主觀判斷，係屬具有高度不確定性之會計估計，故本會計師將資產減損列為重要查核事項。

因應之查核程序：

本會計師對上述關鍵查核事項之主要查核程序包括：評估管理階層辨認可能減損之現金產生單位及內外部減損跡象，並考量是否所有需進行年度減損測試之資產已完整納入之評估範圍；評估管理階層衡量各現金產生單位的可回收金額所使用之評價方式是否符合國際會計準則規範，及檢視其相關計算與所採用的各項假設，並對重要假設值進行敏感度分析。

管理階層與治理單位對個體財務報告之責任

管理階層之責任係依照證券發行人財務報告編製準則編製允當表達之個體財務報告，且維持與個體財務報告編製有關之必要內部控制，以確保個體財務報告未存有導因於舞弊或錯誤之重大不實表達。

於編製個體財務報告時，管理階層之責任亦包括評估聯合再生能源股份有限公司繼續經營之能力、相關事項之揭露，以及繼續經營會計基礎之採用，除非管理階層意圖清算聯合再生能源股份有限公司或停止營業，或除清算或停業外別無實際可行之其他方案。

聯合再生能源股份有限公司之治理單位(含審計委員會)負有監督財務報導流程之責任。

會計師查核個體財務報告之責任

本會計師查核個體財務報告之目的，係對個體財務報告整體是否存有導因於舞弊或錯誤之重大不實表達取得合理確信，並出具查核報告。合理確信係高度確信，惟依照審計準則執行之查核工作無法保證必能偵出個體財務報告存有之重大不實表達。不實表達可能導因於舞弊或錯誤。如不實表達之個別金額或彙總數可合理預期將影響個體財務報表使用者所作之經濟決策，則被認為具有重大性。

本會計師依照審計準則查核時，運用專業判斷及專業懷疑。本會計師亦執行下列工作：

- 1.辨認並評估個體財務報告導因於舞弊或錯誤之重大不實表達風險，對所評估之風險設計及執行適當之因應對策；並取得足夠及適切之查核證據以作為查核意見之基礎。因舞弊可能涉及共謀、偽造、故意遺漏、不實聲明或踰越內部控制，故未偵出導因於舞弊之重大不實表達之風險高於導因於錯誤者。
- 2.對與查核攸關之內部控制取得必要之瞭解，以設計當時情況下適當之查核程序，惟其目的非對聯合再生能源股份有限公司內部控制之有效性表示意見。
- 3.評估管理階層所採用會計政策之適當性，及其所作會計估計與相關揭露之合理性。
- 4.依據所取得之查核證據，對管理階層採用繼續經營會計基礎之適當性，以及使聯合再生能源股份有限公司繼續經營之能力可能產生重大疑慮之事件或情況是否存在重大不確定性，作出結論。本會計師若認為該等事件或情況存在重大不確定性，則須於查核報告中提醒個體財務報告使用者注意個體財務報告之相關揭露，或於該等揭露係屬不適當時修正查核意見。本會計師之結論係以截至查核報告日所取得之查核證據為基礎。惟未來事件或情況可能導致聯合再生能源股份有限公司不再具有繼續經營之能力。
- 5.評估個體財務報告(包括相關附註)之整體表達、結構及內容，以及個體財務報告是否允當表達相關交易及事件。
- 6.對於採用權益法之被投資公司之財務資訊取得足夠及適切之查核證據，以對個體財務報告表示意見。本會計師負責查核案件之指導、監督及執行，並負責形成聯合再生能源股份有限公司之查核意見。

本會計師與治理單位溝通之事項，包括所規劃之查核範圍及時間，以及重大查核發現(包括於查核過程中所辨認之內部控制顯著缺失)。

本會計師亦向治理單位提供本會計師所隸屬事務所受獨立性規範之人員已遵循會計師職業道德規範中有關獨立性之聲明，並與治理單位溝通所有可能被認為會影響會計師獨立性之關係及其他事項(包括相關防護措施)。

本會計師從與治理單位溝通之事項中，決定對聯合再生能源股份有限公司民國一一一年度個體財務報告查核之關鍵查核事項。本會計師於查核報告中敘明該等事項，除非法令不允許公開揭露特定事項，或在極罕見情況下，本會計師決定不於查核報告中溝通特定事項，因可合理預期此溝通所產生之負面影響大於所增進之公眾利益。

安 侯 建 業 聯 合 會 計 師 事 務 所

會 計 師：

黃 泳 華
周 寶 蓮



證券主管機關：金管證審字第1010004977號
核准簽證文號：金管證六字第0940100754號
民 國 一 一 二 年 三 月 十 三 日

聯合再生能源股份有限公司

資產負債表

民國一一年度及一二年十一月三十一日

單位：新台幣千元

資 產		111.12.31		110.12.31		負債及權益		111.12.31		110.12.31	
		金 額	%	金 額	%			金 額	%	金 額	%
流動資產：						流動負債：					
1100	現金及約當現金(附註六(一))	\$	3,516,679	12	3,655,826	14	2100	短期借款(附註六(十四))	\$	1,411,880	5
1110	透過損益按公允價值衡量之金融資產－流動(附註六(二))		-	-	7,384	-	2110	應付短期票券(附註六(十五))		99,931	-
1120	透過其他綜合損益按公允價值衡量之金融資產－流動(附註六(三))		152,171	1	111,712	-	2120	透過損益按公允價值衡量之金融負債－流動(附註六(二))		4,504	-
1140	合約資產－流動(附註六(二十六))		183,149	1	-	-	2130	合約負債－流動(附註六(二十六))		228,953	1
1170	應收票據及帳款－淨額(附註六(五))		2,310,895	8	1,564,893	6	2170	應付票據及帳款		909,217	3
1180	應收帳款－關係人淨額(附註七)		3,733	-	400,842	2	2180	應付帳款－關係人(附註七)		233,224	1
1200	其他應收款		66,095	-	68,958	-	2280	租賃負債－流動(附註六(十八))		46,094	-
1210	其他應收關係人款(附註六(四)及七)		203,700	1	298,908	1	2320	一年內到期長期負債(附註六(十六))		506,000	2
130X	存貨(附註六(六))		2,922,088	10	1,211,447	5	2399	其他流動負債(附註七)		1,601,502	5
1410	預付款項(附註九)		1,281,952	4	704,222	3		流動負債總計		5,041,305	17
1460	待出售非流動資產(附註六(七))		9,336	-	-	-					
1476	其他金融資產(附註八)		592,105	2	873,956	3		非流動負債：			
1479	其他流動資產		383,322	1	166,987	1	2500	透過損益按公允價值衡量之金融負債－非流動(附註六(二))		14,249	-
	流動資產總計		11,625,225	40	9,065,135	35	2530	應付公司債(附註六(十七))		2,969,315	10
							2540	長期借款(附註六(十六))		3,077,985	10
非流動資產：							2580	租賃負債－非流動(附註六(十八))		757,662	3
1510	透過損益按公允價值衡量之金融資產－非流動(附註六(二)及(十七))		900	-	6,900	-	2650	採用權益法之投資貸餘(附註六(八))		769,811	3
1517	透過其他綜合損益按公允價值衡量之金融資產－非流動(附註六(三)、七及八)		520,559	2	333,791	1	2670	其他非流動負債－其他(附註六(十九)及(二十二))		313,120	1
1535	按攤銷後成本衡量之金融資產－非流動(附註六(四))		-	-	-	-		非流動負債總計		7,902,142	27
1550	採用權益法之投資(附註六(八)及七)		3,139,172	11	3,660,075	14		負債總計		12,943,447	44
1600	不動產、廠房及設備(附註六(十)、七及八)		5,996,757	20	4,288,600	17		權 益(附註六(二十三)及(二十四))：			
1755	使用權資產(附註六(十一))		758,405	3	201,636	1	3110	普通股股本		16,277,905	55
1760	投資性不動產(附註六(十二)及八)		2,533,165	8	2,637,221	10	3200	資本公積		187,699	1
1780	無形資產(附註六(十三))		2,789	-	4,134	-	3350	累積盈虧		354,726	1
1840	遞延所得稅資產(附註六(二十二))		619,240	2	622,050	2	3400	其他權益		(345,028)	(1)
1915	預付款項－非流動(附註九)		2,020,363	7	1,920,057	8	3500	庫藏股票		(18,699)	-
1920	存出保證金(附註八)		140,646	-	634,844	3		權益總計		16,456,603	56
1942	其他應收關係人款－非流動(附註七)		1,845,085	6	2,002,155	8					
1990	其他非流動資產(附註八)		197,744	1	202,244	1		負債及權益總計		\$ 29,400,050	100
	非流動資產總計		17,774,825	60	16,513,707	65				25,578,842	100
	資產總計	\$	29,400,050	100	25,578,842	100					

董事長：洪傳獻



經理人：潘文輝



~4~

會計主管：楊麗嬌



(請詳閱後附個體財務報告附註)

聯合再生能源股份有限公司

綜合損益表

民國一十一年及一〇年一月一日至十二月三十一日

單位：新台幣千元

	111年度		110年度	
	金額	%	金額	%
4000 銷貨收入淨額(附註六(二十六)及七)	\$ 16,353,377	100	12,027,712	100
5110 銷貨成本(附註六(六)、(十八)、(二十一)、(二十七)、七及十二)	14,655,974	90	11,558,981	96
5900 營業毛利	1,697,403	10	468,731	4
營業費用(附註六(五)、(十八)、(二十一)、(二十七)及十二)：				
6100 推銷費用	471,259	3	352,317	3
6200 管理費用	507,505	3	647,413	5
6300 研究發展費用	70,009	-	100,492	1
6450 預期信用減損損失(迴轉利益)	15,152	-	(2,971)	-
營業費用合計	1,063,925	6	1,097,251	9
營業淨利(損)	633,478	4	(628,520)	(5)
營業外收入及支出：				
7010 其他收入(附註六(二十)、(二十八)及七)	319,686	2	284,075	2
7020 其他利益及損失(附註六(二十八))	487,814	3	(327,904)	(3)
7050 財務成本(附註六(十七)及(十八))	(136,533)	(1)	(215,220)	(2)
7060 採用權益法認列之子公司及關聯企業損益之份額(附註六(八))	(318,372)	(2)	(402,473)	(3)
7100 利息收入	7,570	-	1,839	-
稅前淨利(損)	993,643	6	(1,288,203)	(11)
7950 減：所得稅費用(附註六(二十二))	-	-	-	-
8200 本期淨利(損)	993,643	6	(1,288,203)	(11)
其他綜合損益：				
8310 不重分類至損益之項目				
8316 透過其他綜合損益按公允價值衡量之權益工具投資未實現評價損益	(6,652)	-	61,118	-
8360 後續可能重分類至損益之項目				
8361 國外營運機構財務報表換算之兌換差額	299,497	2	(58,399)	-
8380 採用權益法之子公司其他綜合損益份額	28,423	-	(47,287)	-
8300 本期其他綜合損益(稅後淨額)	321,268	2	(44,568)	-
本期綜合損益總額	\$ 1,314,911	8	(1,332,771)	(11)
每股純益(損)				
9750 基本每股純益(損)(單位：新台幣元)(附註六(二十五))	\$ 0.61		(0.84)	
9850 稀釋每股純益(單位：新台幣元)(附註六(二十五))	\$ 0.57			

董事長：洪傳獻



(請詳閱後附個體財務報告附註)

經理人：潘文輝



~5~

會計主管：楊麗嬌



聯合再生能源股份有限公司

權益變動表

民國一一年及一〇年一月一日至十二月三十一日

單位：新台幣千元

	股 本			國外營運機 構財務報表 換算之兌換 差 額	其他權益項目			權益總額
	普通 股 本	資本公積	累積盈虧		透過其他綜合 損益按公允 價值衡量之 金融資產未 實現(損)益	員工 未賺得酬勞	庫藏股票	
民國一〇年一月一日餘額	\$ 26,650,863	7,877	(11,581,063)	(669,674)	(124,956)	(7,416)	(18,699)	14,256,932
本期淨損	-	-	(1,288,203)	-	-	-	-	(1,288,203)
本期其他綜合損益	-	-	-	(105,686)	61,118	-	-	(44,568)
本期綜合損益總額	-	-	(1,288,203)	(105,686)	61,118	-	-	(1,332,771)
資本公積彌補虧損	-	(9,887)	9,887	-	-	-	-	-
現金增資	1,200,000	792,000	-	-	-	-	-	1,992,000
減資彌補虧損	(11,571,175)	-	11,571,175	-	-	-	-	-
實際取得或處分子公司股權價格與帳面價值差額	-	(12)	-	-	-	-	-	(12)
限制員工權利股票酬勞成本及註銷	(1,548)	282	-	-	-	6,549	-	5,283
處分透過其他綜合損益按公允價值衡量之權益工具	-	-	(172,902)	-	172,902	-	-	-
未按持股比例增資子公司價格與淨值差額	-	3,291	(321)	-	-	-	-	2,970
可轉換公司債發行	-	177,366	-	-	-	-	-	177,366
現金增資認股權	-	28,832	-	-	-	-	-	28,832
民國一〇年十二月三十一日餘額	16,278,140	999,749	(1,461,427)	(775,360)	109,064	(867)	(18,699)	15,130,600
本期淨利	-	-	993,643	-	-	-	-	993,643
本期其他綜合損益	-	-	-	327,920	(6,652)	-	-	321,268
本期綜合損益總額	-	-	993,643	327,920	(6,652)	-	-	1,314,911
採用權益法認列之關聯企業及合資之變動數	-	10,482	-	-	-	-	-	10,482
資本公積彌補虧損	-	(822,510)	822,510	-	-	-	-	-
未按持股比例增資子公司價格與淨值差額	-	(42)	-	-	-	-	-	(42)
限制員工權利股票酬勞成本及註銷	(235)	20	-	-	-	867	-	652
民國一一年十二月三十一日餘額	\$ 16,277,905	187,699	354,726	(447,440)	102,412	-	(18,699)	16,456,603

董事長：洪傳獻



(請詳閱後附個體財務報告附註)

經理人：潘文輝

~6~



會計主管：楊麗嬌



民國一十一年及一十一年一月一日至十二月三十一日

單位：新台幣千元

	111年度	110年度
營業活動之現金流量：		
本期稅前淨利(損)	\$ 993,643	(1,288,203)
調整項目：		
收益費損項目		
折舊費用	779,310	825,388
攤銷費用	2,065	1,679
預期信用減損損失	15,152	26,205
透過損益按公允價值衡量金融資產及負債之淨損失(利益)	17,644	(11,016)
利息費用	76,633	162,879
利息收入	(7,570)	(1,839)
股利收入	(19,220)	(14,178)
股份基礎給付酬勞成本	652	34,115
採用權益法認列之子公司及關聯企業損失之份額	318,372	402,473
處分及報廢不動產、廠房及設備(利益)損失	(33,529)	108,620
處分投資利益	(131,837)	(83)
不動產、廠房及設備減損損失	105,248	-
提列預付款項迴轉利益	-	(3,521)
金融資產減損損失	-	163,650
其他	21,641	(87,010)
收益費損項目合計	1,144,561	1,607,362
與營業活動相關之資產/負債變動數：		
合約資產—流動	(183,149)	-
應收票據及帳款	(745,973)	235,400
應收帳款—關係人	398,609	(242,848)
其他應收款	26,579	(49,145)
其他應收關係人款	459,300	57,636
存貨	(1,927,910)	379,975
預付款項(含非流動)	(590,033)	(406,196)
其他流動資產	(217,768)	30,968
合約負債—流動	(109,014)	75,991
應付票據及帳款(含關係人)	(119,620)	(104,878)
負債準備	28,724	(103,613)
其他流動負債	(291,612)	183,733
與營業活動相關之資產及負債之淨變動合計	(3,271,867)	57,023
營運產生之現金(流出)流入	(1,133,663)	376,182
退還(支付)之所得稅	1,434	(122)
營業活動之淨現金(流出)流入	(1,132,229)	376,060
投資活動之現金流量：		
取得透過其他綜合損益按公允價值衡量之金融資產	(213,770)	(27,098)
透過其他綜合損益按公允價值衡量之金融資產減資退回股款	-	6,614
取得採用權益法之投資	(498,957)	(439,994)
處分採用權益法之被投資公司之淨現金流入	518,837	198,382
採用權益法之被投資公司退回股款	96,617	358,167
取得不動產、廠房及設備	(1,909,897)	(545,548)
處分不動產、廠房及設備	33,921	3,136
存出保證金減少	495,458	72,143
購置無形資產	(720)	(3,889)
其他金融資產減少(增加)	287,576	(47,501)
收取之利息	7,015	1,643
收取之股利	26,276	253,832
投資活動之淨現金流出	(1,157,644)	(170,113)
籌資活動之現金流量：		
短期借款增加	1,414,348	-
短期借款減少	-	(2,297,495)
應付短期票券增加	100,000	-
發行公司債	-	3,120,780
舉借長期借款	1,310,042	4,748,425
償還長期借款	(400,000)	(7,486,342)
存入保證金增加	12,364	4,327
租賃本金償還	(28,433)	(24,610)
現金增資	-	1,992,000
支付之利息	(83,890)	(175,764)
籌資活動之淨現金流入(流出)	2,324,431	(118,679)
匯率變動之影響數	(173,705)	(37,119)
本期現金及約當現金(減少)增加數	(139,147)	50,149
期初現金及約當現金餘額	3,655,826	3,605,677
期末現金及約當現金餘額	\$ 3,516,679	3,655,826

董事長：洪傳獻

(請詳閱後附個體財務報告附註)
經理人：潘文輝

會計主管：楊麗嬌



聯合再生能源股份有限公司
個體財務報告附註
民國一一一年度及一一〇年度
(除另有註明者外，所有金額均以新台幣千元為單位)

一、公司沿革

聯合再生能源股份有限公司(以下稱「本公司」)於民國九十四年八月二十六日經經濟部核准設立，主要從事太陽能電池及相關系統、太陽能發電模組及晶圓等之研究、開發、設計、製造及銷售，以及其他相關業務。本公司股票自民國九十八年一月起在台灣證券交易所上市買賣。

本公司於民國一〇七年十月一日與昱晶能源科技股份有限公司(以下稱昱晶公司)及昇陽光電科技股份有限公司(以下稱昇陽公司)合併，合併後本公司為存續公司。另，本公司於民國一〇八年三月三十一日與本公司原百分之百持股之子公司永旺能源股份有限公司(以下稱原永旺公司)進行簡易合併，合併後本公司為存續公司。

二、通過財務報告之日期及程序

本個體財務報告已於民國一一二年三月十三日經董事會通過發佈。

三、新發布及修訂準則及解釋之適用

(一)已採用金融監督管理委員會認可之新發布及修訂後準則及解釋之影響

本公司自民國一一一年一月一日起開始適用下列新修正之國際財務報導準則，且對個體財務報告未造成重大影響。

- 國際會計準則第十六號之修正「不動產、廠房及設備－達到預定使用狀態前之價款」
- 國際會計準則第三十七號之修正「虧損性合約－履行合約之成本」
- 國際財務報導準則2018-2020週期之年度改善
- 國際財務報導準則第三號之修正「對觀念架構之引述」

(二)尚未採用金管會認可之國際財務報導準則之影響

本公司評估適用下列自民國一一二年一月一日起生效之新修正之國際財務報導準則，將不致對個體財務報告造成重大影響。

- 國際會計準則第一號之修正「會計政策之揭露」
- 國際會計準則第八號之修正「會計估計值之定義」
- 國際會計準則第十二號之修正「與單一交易所產生之資產及負債有關之遞延所得稅」

聯合再生能源股份有限公司個體財務報告附註(續)

(三)金管會尚未認可之新發布及修訂準則及解釋

國際會計準則理事會已發布及修正但尚未經金管會認可之準則及解釋，對本公司可能攸關者如下：

新發布或修訂準則	主要修訂內容	理事會發布之 生效日
國際會計準則第1號之修正 「將負債分類為流動或非 流動」	現行IAS 1規定，企業未具無條件將清償期限遞延至報導期間後至少十二個月之權利之負債應分類為流動。修正條文刪除該權利應為無條件的規定，改為規定該權利須於報導期間結束日存在且須具有實質。 修正條文闡明，企業應如何對以發行其本身之權益工具而清償之負債進行分類(如可轉換公司債)。	2024年1月1日
國際會計準則第1號之修正 「具合約條款之非流動負 債」	在重新考量2020年IAS1修正之某些方面後，新的修正條文闡明，僅於報導日或之前遵循的合約條款才會影響將負債分類為流動負債或非流動負債。 企業在報導日後須遵循的合約條款(即未來的條款)並不影響該日對負債之分類。惟當非流動負債受限於未來合約條款時，企業需要揭露資訊以助於財報使用者了解該等負債可能在報導日後十二個月內償還之風險	2024年1月1日

本公司現正持續評估上述準則及解釋對本公司財務狀況與經營結果之影響，相關影響待評估完成時予以揭露。

本公司預期下列其他尚未認可之新發布及修正準則不致對個體財務報告造成重大影響。

- 國際財務報導準則第十號及國際會計準則第二十八號之修正「投資者與其關聯企業或合資間之資產出售或投入」
- 國際財務報導準則第十七號「保險合約」及國際財務報導準則第十七號之修正
- 國際財務報導準則第十六號之修正「售後租回交易之規定」

四、重大會計政策之彙總說明

本個體財務報告所採用之重大會計政策彙總說明如下。下列會計政策已一致適用於本個體財務報告之所有表達期間。

(一)遵循聲明

本個體財務報告係依照證券發行人財務報告編製準則編製。

聯合再生能源股份有限公司個體財務報告附註(續)

(二)編製基礎

1.衡量基礎

除下列資產負債表之重要項目外，本個體財務報告係依歷史成本為基礎編製：

- (1)依公允價值衡量之透過損益按公允價值衡量之金融資產；
- (2)依公允價值衡量之透過其他綜合損益按公允價值衡量之金融資產；

2.功能性貨幣及表達貨幣

本公司每一個體均係以各營運所處主要經濟環境之貨幣為其功能性貨幣。本個體財務報告係以本公司之功能性貨幣新台幣表達。所有以新台幣表達之財務資訊均以新台幣千元為單位。

(三)外 幣

1.外幣交易

外幣交易依交易日之匯率換算為功能性貨幣。於後續每一報導期間結束日(以下稱報導日)，外幣貨幣性項目依當日之匯率換算為功能性貨幣。

以公允價值衡量之外幣非貨幣性項目依衡量公允價值當日之匯率換算為功能性貨幣，以歷史成本衡量之外幣非貨幣性項目則依交易日之匯率換算。

換算所產生之外幣兌換差異通常係認列於損益，惟指定為透過其他綜合損益按公允價值衡量之權益工具係認列於其他綜合損益。

2.國外營運機構

國外營運機構之資產及負債，包括收購時產生之商譽及公允價值調整，係依報導日之匯率換算為新台幣，收益及費損項目係依當期平均匯率換算為新台幣，所產生之兌換差額均認列為其他綜合損益。

當處分國外營運機構致喪失控制、共同控制或重大影響時，與該國外營運機構相關之累計兌換差額係全數重分類為損益。部分處分含有國外營運機構之子公司時，相關累計兌換差額係按比例重新歸屬至非控制權益。部分處分含有國外營運機構之關聯企業或合資之投資時，相關累計兌換差額則按比例重分類至損益。

(四)資產與負債區分流動與非流動之分類標準

符合下列條件之一之資產列為流動資產，非屬流動資產之所有其他資產則列為非流動資產：

- 1.預期於其正常營業週期中實現該資產，或意圖將其出售或消耗；
- 2.主要為交易目的而持有該資產；
- 3.預期於報導期間後十二個月內實現該資產；
- 4.該資產為現金或約當現金，但於報導期間後至少十二個月將該資產交換或用以清償負債受到其他限制者除外。

聯合再生能源股份有限公司個體財務報告附註(續)

符合下列條件之一之負債列為流動負債，非屬流動負債之所有其他負債則列為非流動負債：

- 1.預期將於正常營業週期中清償該負債；
- 2.主要為交易目的而持有該負債；
- 3.預期將於報導期間後十二個月內到期清償該負債；
- 4.未具無條件將清償期限遞延至報導期間後至少十二個月之權利之負債。負債之條款，可能依交易對方之選擇，以發行權益工具而導致其清償者，並不影響其分類。

(五)現金及約當現金

現金包括庫存現金及活期存款。約當現金係指可隨時轉換成定額現金且價值變動風險甚小之短期並具高度流動性之投資。定期存款符合前述定義且持有目的係滿足短期現金承諾而非投資或其他目的者，列報於約當現金。

(六)金融工具

應收帳款及所發行之債務證券原始係於產生時認列。所有其他金融資產及金融負債原始係於本公司成為金融工具合約條款之一方時認列。非透過損益按公允價值衡量之金融資產（除不包含重大財務組成部分之應收帳款外）或金融負債原始係按公允價值加計直接可歸屬於該取得或發行之交易成本衡量。不包含重大財務組成部分之應收帳款原始係按交易價格衡量。

1.金融資產

金融資產之購買或出售符合慣例交易者，本公司對以相同方式分類之金融資產，其所有購買及出售一致地採交易日或交割日會計處理。

原始認列時金融資產分類為：按攤銷後成本衡量之金融資產、透過其他綜合損益按公允價值衡量之金融資產或透過損益按公允價值衡量之金融資產。本公司僅於改變管理金融資產之經營模式時，始自下一個報導期間之首日起重分類所有受影響之金融資產。

(1)按攤銷後成本衡量之金融資產

金融資產同時符合下列條件，且未指定為透過損益按公允價值衡量時，係按攤銷後成本衡量：

- 係在以收取合約現金流量為目的之經營模式下持有該金融資產。
- 該金融資產之合約條款產生特定日期之現金流量，完全為支付本金及流通在外本金金額之利息。

該等資產後續以原始認列金額加減計採有效利息法計算之累積攤銷數，並調整任何備抵損失之攤銷後成本衡量。利息收入、外幣兌換損益及減損損失係認列於損益。除列時，將利益或損失列入損益。

聯合再生能源股份有限公司個體財務報告附註(續)

(2)透過其他綜合損益按公允價值衡量之金融資產

本公司於原始認列時，可作一不可撤銷之選擇，將非持有供交易之權益工具投資後續公允價值變動列報於其他綜合損益。前述選擇係按逐項工具基礎所作成。

屬權益工具投資者後續按公允價值衡量。股利收入（除非明顯代表部分投資成本之回收）係認列於損益。其餘淨利益或損失係認列為其他綜合損益且不重分類至損益。

權益投資之股利收入於本公司有權利收取股利之日認列（通常係除息日）。

(3)透過損益按公允價值衡量之金融資產

非屬上述按攤銷後成本衡量或透過其他綜合損益按公允價值衡量之金融資產，係透過損益按公允價值衡量，包括衍生性金融資產。本公司於原始認列時，為消除或重大減少會計配比不當，得不可撤銷地將符合按攤銷後成本衡量或透過其他綜合損益按公允價值衡量條件之金融資產，指定為透過損益按公允價值衡量之金融資產。

該等資產後續按公允價值衡量，其淨利益或損失（包含任何股利及利息收入）係認列為損益。

(4)金融資產減損

本公司針對按攤銷後成本衡量之金融資產（包括現金及約當現金、應收票據及應收帳款、其他應收款、應收租賃款、存出保證金及其他金融資產等）之預期信用損失認列備抵損失。

下列金融資產係按十二個月預期信用損失金額衡量備抵損失，其餘係按存續期間預期信用損失金額衡量：

- 判定債務證券於報導日之信用風險低；及
- 其他債務證券及銀行存款之信用風險（即金融工具之預期存續期間發生違約之風險）自原始認列後未顯著增加。

應收帳款及合約資產之備抵損失係按存續期間預期信用損失金額衡量。

於判定自原始認列後信用風險是否已顯著增加時，本公司考量合理且可佐證之資訊（無需過度成本或投入即可取得），包括質性及量化資訊，及根據本公司之歷史經驗、信用評估及前瞻性資訊所作之分析。

存續期間預期信用損失係指金融工具預期存續期間所有可能違約事項產生之預期信用損失。

聯合再生能源股份有限公司個體財務報告附註(續)

十二個月預期信用損失係指金融工具於報導日後十二個月內可能違約事項所產生之預期信用損失(或較短期間，若金融工具之預期存續期間短於十二個月時)。

衡量預期信用損失之最長期間為本公司暴露於信用風險之最長合約期間。

預期信用損失為金融工具預期存續期間信用損失之機率加權估計值。信用損失係按所有現金短收之現值衡量，亦即本公司依據合約可收取之現金流量與本公司預期收取之現金流量之差額。預期信用損失係按金融資產之有效利率折現。

按攤銷後成本衡量之金融資產之備抵損失係自資產之帳面金額中扣除。

當本公司對回收金融資產整體或部分無法合理預期時，係直接減少其金融資產總帳面金額。本公司係以是否合理預期可回收之基礎個別分析沖銷之時點及金額。本公司預期已沖銷金額將不會重大迴轉。然而，已沖銷之金融資產仍可強制執行，以符合本公司回收逾期金額之程序。

(5)金融資產之除列

本公司僅於對來自該資產現金流量之合約權利終止，或已移轉金融資產且該資產所有權之幾乎所有風險及報酬已移轉予其他企業，或既未移轉亦未保留所有權之幾乎所有風險及報酬且未保留該金融資產之控制時，始將金融資產除列。

2.金融負債及權益工具

(1)負債或權益之分類

本公司發行之債務及權益工具係依據合約協議之實質與金融負債及權益工具之定義分類為金融負債或權益。

(2)權益交易

權益工具係指表彰本公司於資產減除其所有負債後剩餘權益之任何合約。本公司發行之權益工具係以取得之價款扣除直接發行成本後之金額認列。

(3)庫藏股票

再買回本公司已認列之權益工具時，係將所支付之對價(包括可直歸屬成本)認列為權益之減少。再買回之股份係分類為庫藏股票。後續出售或再發行庫藏股票，所收取之金額係認列為權益之增加，並將該交易所產生之剩餘或虧損認列為資本公積或保留盈餘(若資本公積不足沖抵)。

(4)複合金融工具

本公司所發行之複合金融工具係持有人擁有選擇權可轉換為股本之轉換公司債(以新臺幣計價)，其發行股份之數量並不會隨其公允價值變動而有所不同。

聯合再生能源股份有限公司個體財務報告附註(續)

複合金融工具負債組成部分，其原始認列金額係以不包括權益轉換權之類似負債之公允價值衡量。權益組成部分之原始認列金額則以整體複合金融工具公允價值與負債組成部分公允價值二者間之差額衡量。任何直接可歸屬之交易成本依原始負債及權益之帳面金額比例，分攤至負債及權益組成部分。

原始認列後，複合金融工具之負債組成部分係採有效利率法以攤銷後成本衡量。複合金融工具之權益組成部分，原始認列後不予重新衡量。

與金融負債相關之利息係認列為損益。金融負債於轉換時重分類為權益，其轉換不認列損益。

(5)金融負債

金融負債係分類為攤銷後成本或透過損益按公允價值衡量。金融負債若屬持有供交易、衍生工具或於原始認列時指定，則分類為透過損益按公允價值衡量。透過損益按公允價值衡量之金融負債係以公允價值衡量，且相關淨利益及損失，包括任何利息費用，係認列於損益。

其他金融負債後續採有效利息法按攤銷後成本衡量。利息費用及兌換損益係認列於損益。除列時之任何利益或損失亦係認列於損益。

(6)金融負債之除列

本公司係於合約義務已履行、取消或到期時，除列金融負債。當金融負債條款修改且修改後負債之現金流量有重大差異，則除列原金融負債，並以修改後條款為基礎按公允價值認列新金融負債。

除列金融負債時，其帳面金額與所支付或應支付對價總額(包含任何所移轉之非現金資產或承擔之負債)間之差額認列為損益。

3.衍生金融工具及避險會計

本公司為規避外幣及利率風險之暴險而持有衍生金融工具。嵌入式衍生工具於符合特定條件且該主合約非屬金融資產時，其與主合約分離處理。

衍生工具原始認列時係按公允價值認列；後續依公允價值衡量，再衡量產生之利益或損失直接列入損益。

(七)存 貨

存貨係以成本與淨變現價值孰低衡量。成本包括使其達可供使用的地點及狀態所發生之取得、產製或加工成本及其他成本，並採加權平均法計算。製成品及在製品存貨之成本包括依適當比例按正常產能分攤之製造費用。

淨變現價值係指正常營業下之估計售價減除估計完工尚需投入之估計成本及完成出售所需之估計成本後之餘額。

聯合再生能源股份有限公司個體財務報告附註(續)

(八)待出售非流動資產

非流動資產或由資產及負債組成之處分群組，於高度很有可能係透過出售而非持續使用以回收其帳面金額時，分類為待出售。資產或處分群組中之組成部分於原始分類至待出售前，依本公司之會計政策重新衡量。分類為待出售後，係以其帳面金額與公允價值減出售成本孰低為衡量基礎。任何處分群組之減損損失首先分攤至商譽，再依比例基礎分攤至其餘之資產及負債，惟該損失不分配至非屬國際會計準則第三十六號資產減損範圍之資產，前述項目繼續依照本公司之會計政策衡量。對原始分類為待出售所認列之減損損失及後續再衡量所產生之利益及損失係認列為損益，惟回升之利益不得超過已認列之累積減損損失。

無形資產及不動產、廠房及設備分類為待出售時，即不再提列折舊或攤銷。此外，採用權益法認列之關聯企業分類為待出售時，即停止採用權益法。

(九)投資關聯企業

關聯企業係指本公司對其財務及營運政策具有重大影響，但非控制或聯合控制者。

本公司對於關聯企業之權益採用權益法處理。權益法下，原始取得時係依成本認列，投資成本包含交易之成本。投資關聯企業之帳面金額包括原始投資時所辨認之商譽，減除任何累計減損損失。

個體財務報告包括自具有重大影響力之日起至喪失重大影響力之日止，於進行與本公司會計政策一致性之調整後，本公司依權益比例認列各該投資關聯企業之損益及其他綜合損益之金額。當關聯企業發生非損益及其他綜合損益之權益變動且不影響合併公司對其之持股比例時，本公司將歸屬於本公司可享有關聯企業份額下之權益變動按持股比例認列為資本公積。

本公司與關聯企業間之交易所產生之未實現利益及損失，僅在與投資者對關聯企業之權益無關之範圍內，認列於企業財務報表。當本公司依比例應認列關聯企業之損失份額等於或超過其在關聯企業之權益時，即停止認列其損失，而僅於發生法定義務、推定義務或已代該被投資公司支付款項之範圍內，認列額外之損失及相關負債。

本公司自其投資不再為關聯企業之日起停止採用權益法，並按公允價值衡量保留權益，保留權益之公允價值及處分價款與停止採用權益法當日之投資帳面金額之差額，認列於當期損益。對於先前認列於其他綜合損益中與該投資有關之所有金額，其會計處理之基礎與關聯企業若直接處分相關資產或負債所必須遵循之基礎相同，亦即若先前認列於其他綜合損益之利益或損失，於處分相關資產或負債時須被重分類為損益(或保留盈餘)，則當企業停止採用權益法時，將該利益或損失自權益重分類至損益(或保留盈餘)。若本公司對關聯企業之所有權權益減少，但持續適用權益法，則本公司將與該所有權權益之減少有關而先前已認列於其他綜合損益之利益或損失，按上述方式依減少比例作重分類調整。

聯合再生能源股份有限公司個體財務報告附註(續)

本公司對關聯企業之投資若成為對合資之投資，或對合資之投資成為對關聯企業之投資，本公司持續適用權益法而不對保留權益作再衡量。

關聯企業發行新股時，若本公司未按持股比例認購，致使持股比例發生變動，並因而使投資之股權淨值發生增減時，其增減數調整資本公積及採用權益法之投資；若此項調整係沖減資本公積，但由採用權益法之投資所產生之資本公積餘額不足時，其差額則借記保留盈餘。惟若屬本公司未按持股比例認購，致使其對關聯企業之所有權權益減少者，先前於其他綜合損益中所認列與該關聯企業有關之金額係按減少比例重分類，其會計處理之基礎與關聯企業若直接處分相關資產或負債所必須遵循之基礎相同。

(十)投資子公司

於編製個體財務報告時，本公司對具控制力之被投資公司係採權益法評價。在權益法下，個體財務報告當期損益及其他綜合損益與合併基礎編製之財務報告中當期損益及其他綜合損益歸屬於母公司業主之分攤數相同，且個體財務報告業主權益與合併基礎編製之財務報告中歸屬於母公司業主之權益相同。

本公司對子公司所有權權益之變動，未導致喪失控制者，作為與業主間之權益交易處理。

(十一)投資性不動產

投資性不動產係指持有供賺取租金或資產增值或二者兼具，而非供正常營業出售、用於生產、提供商品或勞務或作為行政管理目的之不動產。投資性不動產原始以成本衡量，後續以成本減累計折舊及累計減損衡量，其折舊方法、耐用年限及殘值比照不動產、廠房及設備規定處理。

投資性不動產處分利益或損失（以淨處分價款與該項目之帳面金額間之差額計算）係認列於損益。

投資性不動產之租金收益係於租賃期間按直線法認列於其他收益。給與之租賃誘因係於租賃期間認列為租賃收益之一部分。

(十二)不動產、廠房及設備

1.認列與衡量

不動產、廠房及設備項目係依成本（包括資本化之借款成本）減累計折舊及累計減損衡量。

不動產、廠房及設備之重大組成部分耐用年限不同時，則視為不動產、廠房及設備之單獨項目（主要組成部分）處理。

不動產、廠房及設備之處分利益或損失係認列於損益。

2.後續成本

後續支出僅於其未來經濟效益很有可能流入本公司時始予以資本化。

聯合再生能源股份有限公司個體財務報告附註(續)

3.折 舊

折舊係依資產成本減除殘值計算，並採直線法於每一組成部分之估計耐用年限內認列於損益。

土地不予提列折舊。

當期及比較期間之估計耐用年限如下：

(1)房屋及建築：15~21年

(2)機器設備：4~11年

(3)其他設備：3~20年

本公司於每一報導日檢視折舊方法、耐用年限及殘值，並於必要時適當調整。

4.重分類至投資性不動產

當供自用之不動產變更用途為投資性不動產時，該項不動產係以變更用途時之帳面金額重分類為投資性不動產。

(十三)租 賃

本公司係於合約成立日評估合約是否係屬(或包含)租賃，若合約轉讓對已辨認資產之使用之控制權一段時間以換得對價，則合約係屬(或包含)租賃。

1.承租人

本公司於租賃開始日認列使用權資產及租賃負債，使用權資產係以成本為原始衡量，該成本包含租賃負債之原始衡量金額，調整租賃開始日或之前支付之任何租賃給付，並加計所發生之原始直接成本及為拆卸、移除標的資產及復原其所在地點或標的資產之估計成本，同時減除收取之任何租賃誘因。

使用權資產後續於租賃開始日至使用權資產之耐用年限屆滿時或租賃期間屆滿時兩者之較早者以直線法提列折舊。此外，本公司定期評估使用權資產是否發生減損並處理任何已發生之減損損失，並於租賃負債發生再衡量的情況下配合調整使用權資產。

租賃負債係以租賃開始日尚未支付之租賃給付之現值為原始衡量。若租賃隱含利率容易確定，則折現率為該利率，若並非容易確定，則使用本公司之增額借款利率。一般而言，本公司係採用其增額借款利率為折現率。

計入租賃負債衡量之租賃給付包括：

(1)固定給付，包括實質固定給付；

(2)取決於某項指數或費率之變動租賃給付，採用租賃開始日之指數或費率為原始衡量；

(3)預期支付之殘值保證金額；及

(4)於合理確定將行使購買選擇權或租賃終止選擇權時之行使價格或所須支付之罰款。

聯合再生能源股份有限公司個體財務報告附註(續)

租賃負債後續係以有效利息法計提利息，並於發生以下情況時再衡量其金額：

- (1)用以決定租賃給付之指數或費率變動導致未來租賃給付有變動；
- (2)預期支付之殘值保證金額有變動；
- (3)標的資產購買選擇權之評估有變動；
- (4)對是否行使延長或終止選擇權之估計有所變動，而更改對租賃期間之評估；
- (5)租賃標的、範圍或其他條款之修改。

租賃負債因前述用以決定租賃給付之指數或費率變動、殘值保證金額有變動以及購買、延長或終止選擇權之評估變動而再衡量時，係相對應調整使用權資產之帳面金額，並於使用權資產之帳面金額減至零時，將剩餘之再衡量金額認列於損益中。

對於減少租賃範圍之租賃修改，則係減少使用權資產之帳面金額以反映租賃之部分或全面終止，並將其與租賃負債再衡量金額間之差額則認列於損益中。

本公司將不符合投資性不動產定義之使用權資產及租賃負債分別以單行項目表達於資產負債表中。

針對其他設備等短期租賃及低價值標的資產租賃，本公司選擇不認列使用權資產及租賃負債，而係將相關租賃給付依直線基礎於租賃期間內認列為費用。

2. 出租人

本公司為出租人之交易，係於租賃成立日將租賃合約依其是否移轉附屬於標的資產所有權之幾乎所有風險與報酬分類，若是則分類為融資租賃，否則分類為營業租賃。於評估時，本公司考量包括租賃期間是否涵蓋標的資產經濟年限之主要部分等相關特定指標。

若本公司為轉租出租人，則係分別處理主租賃及轉租交易，並以主租賃所產生之使用權資產評估轉租交易之分類。若主租賃為短期租賃並適用認列豁免，則應將其轉租交易分類為營業租賃。

若協議包含租賃及非租賃組成部分，本公司使用國際財務報導準則第十五號之規定分攤合約中之對價。

(十四)無形資產

1. 認列及衡量

收購子公司產生之商譽係以成本減累計減損予以衡量。

本公司取得其他有限耐用年限之無形資產，包括客戶關係、專利權及商標權等，係以成本減除累計攤銷與累計減損後之金額衡量。

2. 後續支出

後續支出僅於可增加相關特定資產之未來經濟效益時始予以資本化。所有其他支出於發生時認列於損益，包括內部發展之商譽及品牌。

聯合再生能源股份有限公司個體財務報告附註(續)

3.攤銷

除商譽外，攤銷係依資產成本減除估計殘值計算，並自無形資產達可供使用狀態起，採直線法於其估計耐用年限內認列為損益。

當期及比較期間之估計耐用年限為1至4年。

本公司於每一報導日檢視無形資產之攤銷方法、耐用年限及殘值，並於必要時適當調整。

(十五)非金融資產減損

本公司於每一報導日評估是否有跡象顯示非金融資產(除存貨、合約資產及遞延所得稅資產產生之資產外)之帳面金額可能有減損。若有任一跡象存在，則估計該資產之可回收金額。

為減損測試之目的，係將現金流入大部分獨立於其他個別資產或資產群組之現金流入之一組資產作為最小可辨認資產群組。企業合併取得之商譽係分攤至預期可自合併綜效受益之各現金產生單位或現金產生單位群組。

可回收金額為個別資產或現金產生單位之公允價值減處分成本與其使用價值孰高者。於評估使用價值時，估計未來現金流量係以稅前折現率折算至現值，該折現率應反映現時市場對貨幣時間價值及對該資產或現金產生單位特定風險之評估。

個別資產或現金產生單位之可回收金額若低於帳面金額，則認列減損損失。減損損失係立即認列於當期損益。

(十六)負債準備

負債準備之認列係因過去事件而負有現時義務，使本公司未來很有可能需要流出具經濟效益之資源以清償該義務，且該義務之金額能可靠估計。

1.保固準備

保固負債準備係於銷售商品或服務時認列，該項負債準備係根據歷史保固資料及所有可能結果按其相關機率加權衡量。

2.虧損性合約

當本公司預期一項合約之義務履行所不可避免之成本超過預期從該合約獲得之經濟效益時，予以認列該虧損性合約之負債準備。該項負債準備係以終止合約之預計成本與持續該合約之預計淨成本孰低者之現值衡量，並於認列虧損性合約負債準備前先行認列與該合約相關資產之所有減損損失。

3.除役負債準備

本公司之除役負債係依照經濟部能源局之再生能源發電設備設置管理辦法規定所估列之電站模組回收成本。該等金額係根據電站所設置之規模計算，並依預計產生之除役成本現值認列負債準備。

聯合再生能源股份有限公司個體財務報告附註(續)

(十七)收入之認列

收入係按移轉商品或勞務而預期有權取得之對價衡量，本公司係於對商品或勞務之控制移轉予客戶而滿足履約義務時認列收入。本公司依主要收入項目說明如下：

(1)銷售商品

本公司製造太陽能電池及模組等、太陽能電廠開發及銷售。本公司係於對產品之控制移轉時認列收入。該產品之控制移轉係指產品已交付給客戶，客戶對所承諾資產取得控制時認列收入。

本公司對太陽能模組提供標準保固因而負瑕疵退款之義務，且已就該義務認列保固負債準備。

本公司於交付商品時認列應收帳款，因本公司在該時點具無條件收取對價之權利。

(2)工程合約

本公司承攬客戶指定規格之工程建造合約，因資產於建造時即由客戶控制，因此，以迄今已發生工程成本占估計總合約成本之比例為基礎隨時間逐步認列收入。客戶依約定之時程支付固定金額之款項，已認列收入金額若尚未請款，係認列合約資產，對於該對價有無條件之權利時，將合約資產轉列應收帳款。在某些情況下，合約可能存有變動對價，本公司依實際情況決定採用過去累積之經驗以期望值或以最有可能金額估計。

若無法合理衡量工程合約履約義務之完成程度，合約收入僅於預期可回收成本的範圍內認列。

若情況改變，將修正對收入、成本及完成程度之估計，並於管理階層得知情況改變而作修正之期間，將造成之增減變動反映於損益。

(3)售電收入

售電收入係依實際售電度數及費率計收時認列。

(4)財務組成部分

本公司預期所有客戶合約移轉商品或勞務予客戶之時間與客戶為該商品或勞務付款之時間間隔皆不超過一年，因此，本公司不調整交易價格之貨幣時間價值。

(十八)員工福利

1.確定提撥計畫

確定提撥退休金計畫之提撥義務係於員工提供服務期間內認列為費用。

聯合再生能源股份有限公司個體財務報告附註(續)

2.短期員工福利

短期員工福利義務係於服務提供時認列為費用。若係因員工過去提供服務而使本公司負有現時之法定或推定支付義務，且該義務能可靠估計時，將該金額認列為負債。

(十九)股份基礎給付交易

權益交割之股份基礎給付獎勵以給與日之公允價值，於該獎勵之既得期間內，認列費用並增加相對權益。認列之費用係隨預期符合服務條件及非市價既得條件之獎勵數量予以調整；而最終認列之金額係以既得日符合服務條件及非市價既得條件之獎勵數量為基礎衡量。有關股份基礎給付獎勵之非既得條件，已反映於股份基礎給付給與日公允價值之衡量，且預期與實際結果間之差異無須作核實調整。

(二十)所得稅

所得稅包括當期及遞延所得稅。除與企業合併、直接認列於權益或其他綜合損益之項目相關者外，當期所得稅及遞延所得稅應認列於損益。

當期所得稅包括依據當年度課稅所得(損失)計算之預計應付所得稅或應收退稅款，及任何對以前年度應付所得稅或應收退稅款之調整。其金額係反映所得稅相關不確定性後，按報導日之法定稅率或實質性立法之稅率衡量預期將支付或收取款項之最佳估計值。

遞延所得稅係就資產及負債於財務報導目的之帳面金額與其課稅基礎之暫時性差異予以衡量認列。下列情況產生之暫時性差異不予認列遞延所得稅：

- 1.非屬企業合併之交易原始認列之資產或負債，且於交易當時不影響會計利潤及課稅所得(損失)者；
- 2.因投資子公司、關聯企業及合資權益所產生之暫時性差異，本公司可控制暫時性差異迴轉之時點且很有可能於可預見之未來不會迴轉者；以及
- 3.商譽之原始認列所產生之應課稅暫時性差異。

對於未使用之課稅損失及未使用所得稅抵減遞轉後期，與可減除暫時性差異，在很有可能有未來課稅所得可供使用之範圍內，認列為遞延所得稅資產。並於每一報導日予以重評估，就相關所得稅利益非屬很有可能實現之範圍內予以調減；或在變成很有可能有足夠課稅所得之範圍內迴轉原已減少之金額。

遞延所得稅係以預期暫時性差異迴轉時之稅率衡量，採用報導日之法定稅率或實質性立法稅率為基礎，並已反映所得稅相關不確定性。

本公司僅於同時符合下列條件時，始將遞延所得稅資產及遞延所得稅負債互抵：

- 1.有法定執行權將當期所得稅資產及當期所得稅負債互抵；且
- 2.遞延所得稅資產及遞延所得稅負債與下列由同一稅捐機關課徵所得稅之納稅主體之一有關：

聯合再生能源股份有限公司個體財務報告附註(續)

(1)同一納稅主體；或

(2)不同納稅主體，惟各主體意圖在重大金額之遞延所得稅資產預期回收及遞延所得稅負債預期清償之每一未來期間，將當期所得稅負債及資產以淨額基礎清償，或同時實現資產及清償負債。

(二十一)每股盈餘

本公司列示歸屬於本公司普通股權益持有人之基本及稀釋每股盈餘。本公司基本每股盈餘係以歸屬於本公司普通股權益持有人之損益，除以當期加權平均流通在外普通股股數計算之。稀釋每股盈餘則係將歸屬於本公司普通股權益持有人之損益及加權平均流通在外普通股股數，分別調整所有潛在稀釋普通股之影響後計算之。

(二十二)部門資訊

本公司已於合併財務報告揭露部門資訊，因此個體財務報告不揭露部門資訊。

五、重大會計判斷、估計及假設不確定性之主要來源

管理階層依編製準則及「證券發行人財務報告編製準則」編製本個體財務報告時，必須作出判斷、估計及假設，其將對會計政策之採用及資產、負債、收益及費用之報導金額有所影響。實際結果可能與估計存有差異。

管理階層持續檢視估計及基本假設，會計估計變動於變動期間及受影響之未來期間予以認列。

會計政策涉及重大判斷，且對本個體財務報告已認列金額有影響之資訊如下：

(一)對被投資公司是否具實質控制，請參閱民國一一一年度合併財務報告。

(二)對被投資公司是否具實質控制之判斷

本公司對採用權益法投資之關聯企業，考量其非為最大股東，且無法取得過半之董事席次或股東會出席股東過半之表決權，因此，本公司判斷對採用權益法投資之關聯企業僅具重大影響力。

對於假設及估計之不確定性中，存有重大風險可能於次一年度造成重大調整之相關資訊如下：

(一)非金融資產之減損評估

資產減損評估過程中，本公司須依賴主觀判斷並依據資產使用模式及產業特性，決定特定資產群組之獨立現金流量、資產耐用年數及未來可能產生之收益與費損，任何由於經濟狀況之變遷或公司策略所帶來之估計改變，均可能在未來造成重大減損或迴轉已認列之減損損失。

本公司之會計政策及揭露包含採用公允價值衡量其金融、非金融資產及負債。本公司針對公允價值衡量建立相關內部控制制度，包括指派人員專責複核重大之公允價值衡量(包括第三等級公允價值)，並定期複核重大不可觀察之輸入值及調整。

聯合再生能源股份有限公司個體財務報告附註(續)

本公司在衡量資產和負債之公允價值時，盡可能使用市場可觀察之輸入值。公允價值之等級係以評價技術使用之輸入值為依據歸類如下：

(一)第一級：相同資產或負債於活絡市場之公開報價(未經調整)。

(二)第二級：除包含於第一級之公開報價外，資產或負債之輸入參數係直接(即價格)或間接(即由價格推導而得)可觀察。

(三)第三級：資產或負債之輸入參數非基於可觀察之市場資料(非可觀察參數)。

若發生公允價值各等級間之移轉事項或情況，本公司係於報導日認列該移轉。衡量公允價值所採用假設之相關資訊請詳附註六(二十九)。

六、重要會計項目之說明

(一)現金及約當現金

	111.12.31	110.12.31
庫存現金、支票及活期存款	\$ 3,516,478	3,651,884
定期存款	201	3,942
現金流量表所列之現金及約當現金	<u>\$ 3,516,679</u>	<u>3,655,826</u>

本公司金融資產及負債之利率風險及敏感度分析之揭露請詳附註六(二十九)。

(二)透過損益按公允價值衡量之金融資產及負債

	111.12.31	110.12.31
強制透過損益按公允價值衡量之金融資產：		
非避險之衍生工具		
匯率交換	\$ -	4,443
遠期外匯合約	-	2,941
嵌入式衍生工具-贖回權	900	6,900
合 計	<u>\$ 900</u>	<u>14,284</u>
流 動	\$ -	7,384
非 流 動	900	6,900
合 計	<u>\$ 900</u>	<u>14,284</u>
指定透過損益按公允價值衡量之金融負債：		
非避險之衍生工具		
賣出買權	\$ 14,249	-
匯率交換	4,504	-
合 計	<u>\$ 18,753</u>	<u>-</u>
流 動	\$ 4,504	-
非 流 動	14,249	-
合 計	<u>\$ 18,753</u>	<u>-</u>

聯合再生能源股份有限公司個體財務報告附註(續)

2. 本公司從事衍生金融工具交易係用以規避因營業活動所暴露之匯率風險，因未適用避險會計列報為強制透過損益按公允價值衡量之金融資產及持有供交易之金融負債之衍生工具明細如下：

	幣 別	到期期間	合約金額(千元)
111.12.31			
匯率交換合約	USD/NTD	112.1.6~112.1.18	USD40,000/ NTD1,223,862
匯率交換合約	USD/CNY	112.2.15	USD218/ CNY1,513
110.12.31			
匯率交換合約	NTD/USD	111.1.10~111.3.8	NTD1,083,250/ USD39,000
賣出遠期外匯	EUR/USD	111.1.10	EUR2,000/ USD2,377

3. 按公允價值再衡量認列於損益之情形如下：

	111年度	110年度
衍生工具評價損益	\$ <u>(131,357)</u>	<u>16,959</u>

(三) 透過其他綜合損益按公允價值衡量之金融資產

	111.12.31	110.12.31
透過其他綜合損益按公允價值衡量之權益工具：		
國內投資		
上市櫃公司	\$ 333,541	389,616
非上市櫃公司	331,001	47,699
國外投資－非上市櫃公司	8,188	8,188
合 計	\$ <u>672,730</u>	<u>445,503</u>

1. 本公司持有該等權益工具投資係非為交易目的所持有，故已指定為透過其他綜合損益按公允價值衡量。
2. 本公司為加強策略佈局，於民國一一一年第一季增加投資長榮航太科技股份有限公司普通股94,500千元。
3. 本公司為業務發展需求，民國一一一年第三季增加投資聯合再生能源工程公司特別股119,270千元。
4. 上列權益工具投資明細及公允價值資訊請詳附註十三(一)，其中本公司所持有之鑫科材料科技股份有限公司(鑫科公司)股票係屬私募普通股，依證券交易法第43條之8規定受轉讓之限制。
5. 本公司因上列指定為透過其他綜合損益按公允價值衡量之權益工具投資，於民國一一一年度及一一〇年度認列之股利收入分別為19,220千元及14,178千元。

聯合再生能源股份有限公司個體財務報告附註(續)

- 6.本公司因策略佈局改變，於民國一一〇年第二季出售子公司兆陽公司，故兆陽公司持有之透過其他綜合損益按公允價值衡量之金融資產之累積評價損失為172,902千元，自其他權益移轉至保留盈餘。另，本公司民國一一一年度未處分權益工具投資，於該期間累積利益及損失未在權益內作任何移轉。
- 7.信用風險及市場風險資訊請詳附註六(二十九)。
- 8.上述金融資產提供銀行作質押擔保之情形，請詳附註八。

(四)按攤銷後成本衡量之金融資產

	111.12.31	110.12.31
債權型特別股 - Phanes Holding Inc.	\$ -	-

- 1.本公司係為持有該等資產至到期日以收取合約現金流量，且該等金融資產之現金流量完全為支付本金及流通在外本金金額之利息，故列報於按攤銷後成本衡量之金融資產。
- 2.Phanes Holding Inc.為國外未上市公司，係一太陽能系統業務開發商(Project developer)，本公司考量與其建立長久的策略合作關係，投資認購Phanes Holding Inc.平價發行之可買回特別股(C-Shares III) 24,000股，期間五年，持股率100%，總額為美金5,000千元。民國一一〇年第四季本公司依該特別股預期未來可回收之現金流量評估，全數提列金融資產減損損失。
- 3.該項特別股無表決權及盈餘分配權，但依發行總額有優先且可累積之7%特別股息分配權；該特別股之買回權行使，需事先經雙方協商並同意後，始可提前或延後執行買回。截至民國一一〇年十二月三十一日止，應收利息為29,176千元，帳列「其他應收關係人款」項下；民國一一〇年第四季業已全數提列預期信用減損損失，帳列「其他利益及損失」項下。
- 4.上列按攤銷後成本衡量之金融資產未有提供作質押擔保之情形。

(五)應收票據及應收帳款

	111.12.31	110.12.31
應收票據及帳款	\$ 2,527,937	1,766,758
應收帳款—關係人	3,733	400,867
減：備抵損失	(217,042)	(201,890)
	<u>\$ 2,314,628</u>	<u>1,965,735</u>

- 1.本公司針對所有應收票據及帳款採用簡化作法估計預期信用損失，亦即使用存續期間預期信用損失衡量，為此衡量目的，該等應收票據及帳款係按代表客戶依據合約條款支付所有到期金額能力之共同信用風險特性予以分組，並已納入前瞻性之資訊。本公司應收票據及帳款之預期信用損失分析如下：

聯合再生能源股份有限公司個體財務報告附註(續)

	111.12.31		
	應收帳款 帳面金額	加權平均預期 信用損失率	備抵存續期間 預期信用損失
未逾期	\$ 1,995,745	0%~0.06%	1,018
逾期1~30天	165,607	0%~0.21%	301
逾期31~60天	32,302	0%~0.47%	120
逾期61~90天	49,293	0%~1.07%	245
逾期91~120天	2,703	0%~2.19%	59
逾期151~180天	14,708	0%~41.67%	-
逾期超過181天	271,312	0%~100%	215,299
合計	<u>\$ 2,531,670</u>		<u>217,042</u>

	110.12.31		
	應收帳款 帳面金額	加權平均預期 信用損失率	備抵存續期間 預期信用損失
未逾期	\$ 1,660,802	0%~0.18%	2,022
逾期1~30天	249,934	0%~0.98%	516
逾期31~60天	5,619	0%~2.43%	131
逾期超過181天	54,981	0%~100%	2,932
交易對象已有違約跡象	196,289	100%	196,289
合計	<u>\$ 2,167,625</u>		<u>201,890</u>

2.本公司應收票據及應收帳款之備抵損失變動表如下：

	111年度	110年度
期初餘額	\$ 201,890	333,011
認列(迴轉)之減損損失	15,152	(2,971)
實際沖銷	-	(128,150)
期末餘額	<u>\$ 217,042</u>	<u>201,890</u>

3.本公司之應收票據及帳款均未有提供作質押擔保之情形。

(六)存 貨

	111.12.31	110.12.31
製成品及商品	\$ 2,073,784	318,859
原物料	707,758	716,275
在製品	102,380	137,477
在建工程	38,166	38,836
	<u>\$ 2,922,088</u>	<u>1,211,447</u>

聯合再生能源股份有限公司個體財務報告附註(續)

1.上列在建工程係本公司投入開發或興建將出售之電廠成本支出。

2.本公司認列為銷貨成本之存貨相關費用(利益)明細如下：

	<u>111年度</u>	<u>110年度</u>
銷貨成本	\$ 14,455,920	11,598,316
未分攤固定製造費用	229,167	187,093
存貨報廢及跌價損失(迴轉利益)	37,155	(103,739)
其 他	(66,268)	(122,689)
合 計	<u>\$ 14,655,974</u>	<u>11,558,981</u>

3.本公司之存貨未有提供作質押擔保之情形。

(七)待出售非流動資產

本公司於民國一一一年度決議出售部分機台，並已開始處理相關出售事宜，該等設備據此予以列報於待出售非流動資產。民國一一一年十二月三十一日該待出售非流動資產金額為9,336千元；民國一一〇年十二月三十一日無此情事。

	<u>111.12.31</u>
不動產、廠房及設備	\$ <u>9,336</u>

另，上列待出售非流動資產依帳面金額與公允價值減出售成本孰低者衡量，認列71,302千元之減損損失，列報於合併綜合損益表之其他利益及損失項下。

(八)採用權益法之投資

	<u>111.12.31</u>	<u>110.12.31</u>
子公司	\$ 2,137,675	2,456,876
帳列採用權益法之投資貸餘	769,811	995,054
	2,907,486	3,451,930
關聯企業	231,686	208,145
	<u>\$ 3,139,172</u>	<u>3,660,075</u>

1.上列採用權益法之投資明細，持股比例及營業項目，請參閱附註十三(二)。

2.子公司

請參閱民國一一一年度合併財務報告。

3.關聯企業

本公司採用權益法之關聯企業屬個別不重大者，其彙總財務資訊如下，該等財務資訊係於本公司之個體財務報告中所包含之金額：

	<u>111.12.31</u>	<u>110.12.31</u>
對個別不重大關聯企業之權益之期末彙總帳面金額	\$ <u>231,686</u>	<u>208,145</u>

聯合再生能源股份有限公司個體財務報告附註(續)

	111年度	110年度
歸屬於本公司之份額：		
本期(損)益	\$ 6,655	(15,678)
其他綜合損益	9,621	(9,630)
綜合損益總額	<u>\$ 16,276</u>	<u>(25,308)</u>

4.本公司於民國一一一年第三季對鼎日能源科技股份有限公司(鼎日公司)之持股不具重大影響力，因此轉列透過其他綜合損益按公允價值衡量之金融資產，請詳附註六(三)。

5.本公司採用權益法之投資未有提供作為質押擔保之情形。

(九)喪失對子公司之控制

本公司於民國一一一年度及一一〇年度分別處分子公司之全部股權並喪失對其之控制，處分價款分別為536,537千元及198,282千元，處分利益分別為131,837千元及83千元，業已包含於綜合損益表之其他利益及損失項下。

子公司於處分日之資產與負債之帳面金額明細如下：

	111年度	110年度
銀行存款	\$ 43,261	-
應收款項	55,398	-
應收建造合約款	1,912	-
存貨	635,711	-
其他流動資產	28,302	44,053
透過其他綜合損益按公允價值衡量之金融資產	-	27,098
—非流動		
不動產、廠房及設備	1,179,531	249,803
其他資產	346,490	80,538
其他應付款-關係人	(163,022)	-
長期借款	(993,900)	(158,221)
預收(應付)建造合約款	(149)	-
租賃負債	(614,426)	-
流動負債	<u>(83,387)</u>	<u>(45,072)</u>
先前子公司淨資產之帳面金額	<u>\$ 435,721</u>	<u>198,199</u>

聯合再生能源股份有限公司個體財務報告附註(續)

(十)不動產、廠房及設備

本公司不動產、廠房及設備之成本、折舊及減損損失變動明細如下：

	土地	房屋及建築	機器設備	其他設備	待驗設備及 未完工程	合 計
成本：						
民國111年1月1日餘額	\$ 689,296	3,398,337	15,522,571	578,399	276,132	20,464,735
增添	-	-	-	-	2,293,549	2,293,549
處分	-	-	(3,240,428)	(41,494)	-	(3,281,922)
重分類	-	-	19,969	1,676,154	(1,698,354)	(2,231)
重分類-存貨轉自用	-	-	-	-	180,588	180,588
自投資性不動產轉入	-	45	-	-	-	45
重分類至待出售資產	-	-	(921,424)	(22,866)	-	(944,290)
民國111年12月31日餘額	<u>\$ 689,296</u>	<u>3,398,382</u>	<u>11,380,688</u>	<u>2,190,193</u>	<u>1,051,915</u>	<u>18,710,474</u>
民國110年1月1日餘額	\$ 689,296	3,386,386	16,140,596	462,960	16,878	20,696,116
增添	-	-	-	-	661,765	661,765
處分	-	(979)	(828,273)	(56,512)	-	(885,764)
重分類	-	12,930	213,074	171,951	(402,511)	(4,556)
重分類至出租資產	-	-	(2,826)	-	-	(2,826)
民國110年12月31日餘額	<u>\$ 689,296</u>	<u>3,398,337</u>	<u>15,522,571</u>	<u>578,399</u>	<u>276,132</u>	<u>20,464,735</u>
折舊及減損損失：						
民國111年1月1日餘額	\$ -	1,409,480	14,379,256	387,399	-	16,176,135
本年度折舊	-	160,980	428,945	56,148	-	646,073
減損損失	-	38	101,283	3,927	-	105,248
本期處分	-	-	(3,237,319)	(41,494)	-	(3,278,813)
自投資性動產轉入	-	28	-	-	-	28
重分類至待出售資產	-	-	(912,514)	(22,440)	-	(934,954)
民國111年12月31日餘額	<u>\$ -</u>	<u>1,570,526</u>	<u>10,759,651</u>	<u>383,540</u>	<u>-</u>	<u>12,713,717</u>
民國110年1月1日餘額	\$ -	1,252,009	14,588,442	416,431	-	16,256,882
本年度折舊	-	158,450	515,062	22,575	-	696,087
本期處分	-	(979)	(721,422)	(51,607)	-	(774,008)
重分類至出租資產	-	-	(2,826)	-	-	(2,826)
民國110年12月31日餘額	<u>\$ -</u>	<u>1,409,480</u>	<u>14,379,256</u>	<u>387,399</u>	<u>-</u>	<u>16,176,135</u>
帳面金額：						
民國111年12月31日	<u>\$ 689,296</u>	<u>1,827,856</u>	<u>621,037</u>	<u>1,806,653</u>	<u>1,051,915</u>	<u>5,996,757</u>
民國110年1月1日	<u>\$ 689,296</u>	<u>2,134,377</u>	<u>1,552,154</u>	<u>46,529</u>	<u>16,878</u>	<u>4,439,234</u>
民國110年12月31日	<u>\$ 689,296</u>	<u>1,988,857</u>	<u>1,143,315</u>	<u>191,000</u>	<u>276,132</u>	<u>4,288,600</u>

聯合再生能源股份有限公司個體財務報告附註(續)

1.本公司於民國一一年度處分設備予非關係人，交易價款及處分利益分別為33,921千元及33,529千元。民國一一〇年度則無此情形。

2.減損損失

本公司因應營運轉型之策略，經評估部分設備之未來經濟效益可能無法回收。因此，本公司於民國一一年度認列減損損失33,946千元，帳列於其他利益及損失項下。民國一一〇年度則無此情形。

3.擔保

民國一一年及一一〇年十二月三十一日提供銀行作質押擔保之情形，請詳附註八。

4.重分類至待出售非流動資產，請詳附註六(七)。

5.本公司於民國一一年度借款成本之資本化金額為23,813千元，決定資本化借款成本之一般借款加權平均年利率為2.53%~3.03%。民國一一〇年度無此情形。

(十一)使用權資產

	土 地	房屋及建築	機器設備	其他設備	總 計
成 本：					
民國111年1月1日餘額	\$ 196,207	37,212	2,863	9,891	246,173
增添	709	575,001	-	10,539	586,249
減少	(474)	(5,784)	(587)	(4,525)	(11,370)
民國111年12月31日餘額	<u>\$ 196,442</u>	<u>606,429</u>	<u>2,276</u>	<u>15,905</u>	<u>821,052</u>
民國110年1月1日餘額	\$ 196,488	5,376	587	9,363	211,814
增添	-	31,836	2,276	528	34,640
減少	(281)	-	-	-	(281)
民國110年12月31日餘額	<u>\$ 196,207</u>	<u>37,212</u>	<u>2,863</u>	<u>9,891</u>	<u>246,173</u>
折舊：					
民國111年1月1日餘額	\$ 18,932	18,177	891	6,537	44,537
提列折舊	6,185	18,468	455	4,090	29,198
減少	(474)	(5,554)	(587)	(4,473)	(11,088)
民國111年12月31日餘額	<u>\$ 24,643</u>	<u>31,091</u>	<u>759</u>	<u>6,154</u>	<u>62,647</u>
民國110年1月1日餘額	\$ 12,761	2,963	522	3,241	19,487
提列折舊	6,384	15,214	369	3,296	25,263
減少	(213)	-	-	-	(213)
民國110年12月31日餘額	<u>\$ 18,932</u>	<u>18,177</u>	<u>891</u>	<u>6,537</u>	<u>44,537</u>
帳面金額：					
民國111年12月31日	<u>\$ 171,799</u>	<u>575,338</u>	<u>1,517</u>	<u>9,751</u>	<u>758,405</u>
民國110年1月1日	<u>\$ 183,727</u>	<u>2,413</u>	<u>65</u>	<u>6,122</u>	<u>192,327</u>
民國110年12月31日	<u>\$ 177,275</u>	<u>19,035</u>	<u>1,972</u>	<u>3,354</u>	<u>201,636</u>

聯合再生能源股份有限公司個體財務報告附註(續)

(十二)投資性不動產

投資性不動產包含本公司所持有之自有資產。出租之投資性不動產其原始不可取消期間為三至十年，部份租賃合約約定承租人於屆滿時具有延長期間選擇權。

本公司投資性不動產之明細如下：

	自有資產		使用權資產	總 計
	土 地	房屋及建築	土 地	
成本或認定成本：				
民國111年1月1日餘額	\$ 747,300	2,510,319	75,293	3,332,912
轉出至不動產、廠房及設備	-	(45)	-	(45)
民國111年12月31日餘額	<u>\$ 747,300</u>	<u>2,510,274</u>	<u>75,293</u>	<u>3,332,867</u>
民國110年1月1日餘額				
(即期末餘額)	<u>\$ 747,300</u>	<u>2,510,319</u>	<u>75,293</u>	<u>3,332,912</u>
折舊及減損損失：				
民國111年1月1日餘額	\$ -	687,624	8,067	695,691
本年度折舊	-	101,350	2,689	104,039
轉出至不動產、廠房及設備	-	(28)	-	(28)
民國111年12月31日餘額	<u>\$ -</u>	<u>788,946</u>	<u>10,756</u>	<u>799,702</u>
民國110年1月1日餘額	\$ -	586,275	5,378	591,653
本年度折舊	-	101,349	2,689	104,038
民國110年12月31日餘額	<u>\$ -</u>	<u>687,624</u>	<u>8,067</u>	<u>695,691</u>
帳面金額：				
民國111年12月31日	<u>\$ 747,300</u>	<u>1,721,328</u>	<u>64,537</u>	<u>2,533,165</u>
民國110年12月31日	<u>\$ 747,300</u>	<u>1,822,695</u>	<u>67,226</u>	<u>2,637,221</u>
公允價值：				
民國111年12月31日			\$	<u>3,123,137</u>
民國110年12月31日			\$	<u>3,158,358</u>

由於上列投資性不動產缺乏可比較市場資料，故其公允價值係由本公司管理當局參照個別投資性不動產所在地之鄰近地區最近期交易價格決定。其公允價值係依第三級公允價值衡量。

投資性不動產包含數個出租予他人之商用不動產。每一租賃合約均包括原始不可取消之租期三至十年，其後續租期則與承租人協商，且未收取或有租金。其他相關資訊請詳附註六(二十)。

民國一〇一一年及一〇一〇年十二月三十一日，本公司之投資性不動產提供銀行作質押擔保之情形，請詳附註八。

聯合再生能源股份有限公司個體財務報告附註(續)

(十三)無形資產

本公司民國一一一年度及一一〇年度無形資產之成本、累計攤銷及減損損失明細如下：

	<u>電腦軟體</u>
成 本：	
民國111年1月1日餘額	\$ 13,132
新 增	<u>720</u>
民國111年12月31日餘額	<u>\$ 13,852</u>
民國110年1月1日餘額	\$ 9,243
新 增	<u>3,889</u>
民國110年12月31日餘額	<u>\$ 13,132</u>
攤銷及減損損失：	
民國111年1月1日餘額	\$ 8,998
本期攤銷	<u>2,065</u>
民國111年12月31日餘額	<u>\$ 11,063</u>
民國110年1月1日餘額	\$ 7,319
本期攤銷	<u>1,679</u>
民國110年12月31日餘額	<u>\$ 8,998</u>
帳面價值：	
民國111年12月31日餘額	<u>\$ 2,789</u>
民國110年1月1日餘額	<u>\$ 1,924</u>
民國110年12月31日餘額	<u>\$ 4,134</u>

上列無形資產均未有提供作質押擔保之情形。

(十四)短期借款

	<u>111.12.31</u>	<u>110.12.31</u>
無擔保借款	<u>\$ 1,411,880</u>	<u>-</u>
期末利率區間	<u>2.101%~5.85%</u>	<u>-</u>

本公司以資產設定抵押供銀行借款之擔保情形請詳附註八。

聯合再生能源股份有限公司個體財務報告附註(續)

(十五)應付短期票券

	111.12.31	110.12.31
應付商業本票	\$ 100,000	-
減：應付短期票券折價	(69)	-
	<u>\$ 99,931</u>	<u>-</u>

(十六)長期負債

1.長期借款

	111.12.31	110.12.31
<u>擔保借款</u>		
銀行借款-聯貸案	\$ 2,273,943	2,657,486
銀行借款-電廠專案融資	110,042	-
銀行借款-中長期借款	1,000,000	-
<u>無擔保借款</u>		
銀行借款-中長期借款	200,000	-
	3,583,985	2,657,486
減：一年內到期部分	(506,000)	-
合 計	<u>\$ 3,077,985</u>	<u>2,657,486</u>
利率區間	<u>2.525%~2.875%</u>	<u>2.53%</u>

(1)上列長期借款合同將陸續於民國一一六年二月底前到期。

(2)借款合同遵循情形

本公司於民國一一〇年第三季向第一銀行所辦理之60億元聯貸案借款，依貸款合約規定，在授信存續期間內，本公司年度查核簽證及半年度經會計師核閱之合併財務報表需維持特定的財務比率，民國一一〇年十二月三十一日利息保障倍數未能符合上述規定，依合約不視為違約情事，但須依規定按月支付補償費予各聯合授信銀行，至改善上述財務比率後之次一動用日或調息基準日止；另，民國一一一年十二月三十一日之財務比率已符合規定。

本公司向第一銀行所辦理之101.3億元及5億元聯貸案借款，依貸款合約規定，在授信存續期間內，本公司年度查核簽證及半年度經會計師核閱之合併財務報表需維持特定的財務比率。民國一一〇年六月三十日未能符合相關規定，本公司已依借款合同按月支付補償費予各聯合授信銀行。另，此兩項借款101.3億元及5億元聯貸案皆已於民國一一〇年第三季清償。

2.本公司以資產設定抵押供銀行借款之擔保情形請詳附註八。

聯合再生能源股份有限公司個體財務報告附註(續)

(十七)應付公司債

本公司發行有擔保轉換公司債資訊如下：

	111.12.31	110.12.31
發行轉換公司債總金額	\$ 3,000,000	3,000,000
應付公司債折價尚未攤銷金額	(30,685)	(47,550)
期末應付公司債餘額	<u>\$ 2,969,315</u>	<u>2,952,450</u>
嵌入式衍生工具－贖回權(列報於透過損益按公允價值衡量之金融資產－非流動)	<u>\$ 900</u>	<u>6,900</u>
權益組成部分－轉換權(列報於資本公積)	<u>\$ 177,366</u>	<u>177,366</u>
	111年度	110年度
嵌入式衍生工具－贖回權按公允價值再衡量之(損)益 (列報於其他利益及損失)	<u>\$ (6,000)</u>	<u>909</u>
利息費用	<u>\$ 16,865</u>	<u>3,045</u>

本公司以面額發行國內有擔保轉換公司債，主要發行條件表列說明如下：

	國內第三次有擔保轉換公司債
發行總額	3,000,000千元
發行日	110.10.25
發行價格	按票面價格104.18%發行
票面利率	0%
發行期間	110.10.25~113.10.25
受託銀行	永豐商業銀行股份有限公司
保證機構	第一商業銀行股份有限公司等
轉換公司債之贖回權	本轉換公司債於發行滿三個月之翌日(111年1月26日)起至發行期間屆滿前四十日(113年9月14日)止，若本公司普通股在集中交易市場之收盤價格連續三十個營業日超過當時轉換價格達百分之三十(含)以上時，或本債券流通在外餘額低於原發行總面額之百分之十時，本公司得按債券面額以現金收回該債券持有人之本轉換公司債。
轉換公司債之賣回權	無
轉換公司債之轉換期間	債券持有人得於本轉換公司債發行日後滿三個月之翌日(111年1月26日)起，至到期日(113年10月25日)止，得隨時透過交易券商轉知台灣集中保管結算所股份有限公司(以下簡稱「集保公司」)向本公司股務代理機構請求依本辦法規定將所持有之本轉換公司債轉換為本公司普通股股票。
轉換價格	轉換價格於發行時訂為每股20.9元，遇有本公司普通股股份發生符合發行條款規定之調整轉換價格事項時，轉換價格依發行條款規定公式調整之。

聯合再生能源股份有限公司個體財務報告附註(續)

(十八)租賃負債

本公司租賃負債之帳面金額如下：

	111.12.31	110.12.31
流動	\$ <u>46,094</u>	<u>26,780</u>
非流動	\$ <u>757,662</u>	<u>252,628</u>

到期分析請詳附註六(二十九)金融工具。

租賃認列於損益之金額如下：

	111年度	110年度
租賃負債之利息費用	\$ <u>8,959</u>	<u>9,157</u>
不計入租賃負債衡量之租賃給付	\$ <u>15,770</u>	<u>4,812</u>
短期租賃之費用	\$ <u>11,605</u>	<u>23,795</u>
低價值租賃資產之費用(不包含短期租賃之低價值租賃)	\$ <u>168</u>	<u>137</u>

認列於現金流量表之金額如下：

	111年度	110年度
租賃之現金流出總額	\$ <u>64,935</u>	<u>62,511</u>

(十九)負債準備

	保固準備	虧損性合約	除役負債 準備	合 計
民國111年1月1日餘額	\$ 92,072	64,637	3,540	160,249
當期新增之負債準備	28,724	-	69,339	98,063
當期迴轉之負債準備	-	(64,637)	-	(64,637)
民國111年12月31日餘額	\$ <u>120,796</u>	<u>-</u>	<u>72,879</u>	<u>193,675</u>
民國110年1月1日餘額	\$ 87,946	175,916	-	263,862
當期新增之負債準備	23,801	31	3,540	27,372
當期迴轉之負債準備	(19,675)	(111,310)	-	(130,985)
民國110年12月31日餘額	\$ <u>92,072</u>	<u>64,637</u>	<u>3,540</u>	<u>160,249</u>

- 1.本公司之保固負債準備主要與商品銷售相關，保固負債準備係依據類似商品之歷史保固資料估計，並因新原料、製程變動或其他影響產品品質之事件而進行調整。
- 2.本公司與矽晶片原料供應商簽訂長期購料合約，本公司依合約約定採購並抵扣預付貨款，考量履約情形，就履約可能產生之損失提列虧損性合約負債準備。
- 3.本公司之除役負債準備係依據再生能源發電設備設置管理辦法提列模組回收費用及依預期產生之除役成本認列為負債準備。

聯合再生能源股份有限公司個體財務報告附註(續)

(二十)營業租賃

本公司出租其投資性不動產等資產項目，由於並未移轉附屬於標的資產所有權之幾乎所有風險與報酬，該等租賃合約係分類為營業租賃。

租賃給付之到期分析以報導日後將收取之未折現租賃給付總額列示如下表：

	<u>111.12.31</u>	<u>110.12.31</u>
一年內	\$ 287,912	286,919
一至五年	148,498	432,043
五年以上	<u>8,201</u>	<u>12,480</u>
未折現租賃給付總額	<u>\$ 444,611</u>	<u>731,442</u>

民國一一一年度及一一〇年度由營業租賃產生之租金收入(業已減除相關成本費用)，請詳附註六(二十八)。

(二十一)員工福利

國內本公司之確定提撥計畫係依勞工退休金條例之規定，依勞工每月工資6%之提繳率，提撥至勞工保險局之勞工退休金個人專戶。

本公司民國一一一年度及一一〇年度確定提撥退休金辦法下之退休金費用分別為55,181千元及49,618千元，已提撥至勞工保險局。

(二十二)所得稅

1.本公司民國一一一年度及一一〇年度之所得稅費用明細如下：

	<u>111年度</u>	<u>110年度</u>
所得稅費用	\$ -	-

2.本公司民國一一一年度及一一〇年度，無直接認列於權益或其他綜合損益之所得稅費用。

3.本公司民國一一一年度及一一〇年度之所得稅費用與稅前淨利(損)之關係調節如下：

	<u>111年度</u>	<u>110年度</u>
稅前淨利(損)	\$ <u>993,643</u>	<u>(1,288,203)</u>
依本公司所在地法定稅率計算之所得稅	\$ 198,729	(257,641)
永久性差異	(55,688)	(75,657)
未認列遞延所得稅資產之變動	<u>(143,041)</u>	<u>333,298</u>
合 計	<u>\$ -</u>	<u>-</u>

聯合再生能源股份有限公司個體財務報告附註(續)

4.遞延所得稅資產及負債

(1)未認列遞延所得稅資產及負債

本公司未認列遞延所得稅資產之項目如下：

	111.12.31	110.12.31
未認列遞延所得稅資產：		
課稅損失	\$ 2,381,558	2,321,642
可減除暫時性差異	1,830,543	2,061,355
合計	<u>\$ 4,212,101</u>	<u>4,382,997</u>

A.課稅損失係依所得稅法規定，經稅捐稽徵機關核定之前十年度虧損得自當年度之純益扣除，再行核課所得稅。截至民國一十一年十二月三十一日止，本公司已認列及尚未認列為遞延所得稅資產之課稅損失，其扣除期限如下：

虧損年度	尚未扣除虧損	得扣除之最後年度
民國一〇一年度(核定數)	\$ 824,497	民國一十一年度
民國一〇二年度(核定數)	43,169	民國一十二年度
民國一〇三年度(核定數)	7,397	民國一十三年度
民國一〇四年度(核定數)	255,771	民國一十四年度
民國一〇五年度(核定數)	1,230,640	民國一十五年度
民國一〇六年度(核定數)	1,973,963	民國一十六年度
民國一〇七年度(核定數)	2,943,320	民國一十七年度
民國一〇八年度(核定數)	2,861,383	民國一十八年度
民國一〇九年度(核定數)	2,378,373	民國一十九年度
民國一一〇年度(申報數)	1,859,330	民國二十〇年度
民國一一一年度(估計數)	626,148	民國二十一年度

於民國一十一年及一一〇年十二月三十一日，本公司並無未認列之遞延所得稅負債。

(2)已列遞延所得稅資產及負債

遞延所得稅資產及負債之變動如下：

	不動產、廠房 及設備折舊	備抵存貨跌價 損失	虧損扣抵 及其他	合 計
遞延所得稅資產：				
民國111年1月1日	\$ -	-	622,050	622,050
貸記(借記)損益表	-	-	(2,810)	(2,810)
民國111年12月31日	<u>\$ -</u>	<u>-</u>	<u>619,240</u>	<u>619,240</u>
民國110年1月1日	\$ -	-	622,822	622,822
貸記(借記)損益表	-	-	(772)	(772)
民國110年12月31日	<u>\$ -</u>	<u>-</u>	<u>622,050</u>	<u>622,050</u>

聯合再生能源股份有限公司個體財務報告附註(續)

	未實現 兌換損益	透過損益按 公允價值衡量 之金融商品 未實現利益	其 他	合 計
遞延所得稅負債：				
民國111年1月1日	\$ -	36,488	7,301	43,789
借記(貸記)損益表	33,678	(36,488)	-	(2,810)
民國111年12月31日	<u>\$ 33,678</u>	<u>-</u>	<u>7,301</u>	<u>40,979</u>
民國110年1月1日	\$ -	34,285	10,276	44,561
借記(貸記)損益表	-	2,203	(2,975)	(772)
民國110年12月31日	<u>\$ -</u>	<u>36,488</u>	<u>7,301</u>	<u>43,789</u>

5.本公司營利事業所得稅結算申報已奉稽徵機關核定至民國一〇九年度。

(二十三)資本及其他權益

1.普通股之發行

	111.12.31	110.12.31
額定股本	<u>\$ 36,000,000</u>	<u>36,000,000</u>
已發行股本	<u>\$ 16,277,905</u>	<u>16,278,140</u>
已發行股份總數	<u>\$ 1,627,791</u>	<u>1,627,814</u>

上列額定股本中供發行員工認股權憑證所保留之股本為80,000千股。

本公司股東常會於民國一一〇年五月七日決議辦理減資彌補虧損計11,571,175千元，上述減資案業經主管機關核准。

本公司董事會於民國一一〇年七月六日決議，擬採公開申購方式辦理現金增資發行普通股120,000千股，每股面額為10元，並以每股新台幣16.6元溢價發行。上述現金增資案已於民國一一〇年九月二十二日經金融監督管理委員會核准生效，以民國一一〇年十月十七日為增資認股基準日。

2.資本公積餘額

本公司資本公積包括股票發行溢價、可轉換公司債轉換權、子公司及採權益法認列關聯企業及合資所有權權益變動數與限制員工權利股票等。

本公司於民國一一一年六月二十四日及民國一一〇年五月七日股東常會決議通過以資本公積彌補虧損之金額分別為822,510千元及9,887千元。

3.保留盈餘

依本公司章程之盈餘分派政策規定，本公司年度總決算如有盈餘，應先提繳稅捐、彌補累積虧損、次提百分之十為法定盈餘公積；但法定盈餘公積已達本公司實收資本總額時，得不再提列，並依法令或主管機關規定提撥或迴轉特別盈餘公積，如尚有盈餘，併同累計未分配盈餘，由董事會擬具分派議案，以發行新股方式為之時，應提請股東會決議後分派之。

聯合再生能源股份有限公司個體財務報告附註(續)

本公司依公司法規定，授權董事會以三分之二以上董事之出席，及出席董事過半數之決議，將應分派股息及紅利或公司法第二百四十一條第一項規定之法定盈餘公積及資本公積之全部或一部，以發放現金之方式為之，並報告股東會。

股東紅利以股票與現金股利互相搭配為原則，其中分配之現金股利不低於股東紅利總額10%。

本公司分別於民國一一一年六月二十四日及民國一一〇年五月七日經股東常會決議通過民國一一〇年度及民國一〇九年度虧損撥補案，相關資訊可至公開資訊觀測站等管道查詢之。

4.庫藏股票

本公司於民國一〇七年十月一日因吸收合併昱晶公司而取得之庫藏股票，相關資訊如下：

	持有股數 (千股)	庫藏股 帳面金額	庫藏股市價
民國111年12月31日	\$ 1,066	18,699	22,006
民國110年12月31日	\$ 1,066	18,699	23,285

上列由子公司持有本公司之股票視同庫藏股票處理，除不得參與本公司之現金增資及無表決權外，其餘與一般股東權利相同。

(二十四)股份基礎給付

本公司民國一一一年度及一一〇年度之流通在外之權益交割股份基礎給付交易如下：

1.限制員工權利股票

本公司計有下列限制員工權利新股發行計畫：

	限制員工權利新股	
	109年發行	108年發行
給與日	109.8.11	108.11.11
給與數量(千股)	795	2,205
合約期間	2年	2年
授與對象	本公司員工	本公司員工
既得條件	未來二年之服務	未來二年之服務
其他說明	本公司將依照減資比率調整未既得股數	本公司將依照減資比率調整未既得股數

聯合再生能源股份有限公司個體財務報告附註(續)

限制員工權利新股相關資訊如下：

單位：千股

	<u>111年度</u>	<u>110年度</u>
1月1日流通在外數量	148	1,486
本期既得數量	(124)	(568)
本期減資數量	-	(615)
本期註銷數量	(24)	(155)
12月31日流通在外數量	<u>-</u>	<u>148</u>

2.本公司於各期間認列股份基礎給付酬勞成本之情形如下：

	<u>111年度</u>	<u>110年度</u>
薪資費用	\$ <u>652</u>	<u>5,283</u>

3.現金增資保留員工認股權

本公司於民國一一〇年七月六日經董事會決議辦理現金增資發行普通股120,000仟股，其中依法保留部分作為員工認購，以民國一一〇年十月五日為給與日，民國一一〇年十月十七日為增資認股基準日。

本公司民國一一〇年度因上述現金增資認列之酬勞成本為28,832千元。

(二十五)每股純益(損)

	<u>111年度</u>	<u>110年度</u>
基本每股純益(損)：		
歸屬於本公司普通股持有人之淨利(損)	\$ <u>993,643</u>	<u>(1,288,203)</u>
普通股加權平均流通在外股數(千股)	<u>1,626,649</u>	<u>1,526,215</u>
每股純益(損)(元)	\$ <u>0.61</u>	<u>(0.84)</u>
稀釋每股純益：		
歸屬於本公司普通股持有人之淨利	\$ 993,643	
公司債折價及發行成本攤銷	<u>13,492</u>	
合計	<u>1,007,135</u>	
普通股加權平均流通在外股數(千股)	1,626,649	
可轉換公司債之影響(千股)	143,541	
員工酬勞之影響(千股)	<u>1,930</u>	
普通股加權平均流通在外股數(稀釋)(千股)	<u>1,772,120</u>	
稀釋每股純益(元)	\$ <u>0.57</u>	

本公司民國一一〇年度流通在外之約當普通股因具反稀釋作用，故未納入稀釋每股純損計算。

聯合再生能源股份有限公司個體財務報告附註(續)

(二十六)客戶合約之收入

1.收入之細分

<u>主要產品</u>	<u>111年度</u>	<u>110年度</u>
太陽能產品	\$ 15,747,577	11,376,070
其 他	605,800	651,642
	<u>\$ 16,353,377</u>	<u>12,027,712</u>

2.合約餘額

	<u>111.12.31</u>	<u>110.12.31</u>	<u>110.1.1</u>
應收票據及帳款	<u>\$ 2,314,628</u>	<u>1,965,735</u>	<u>1,971,356</u>
合約資產			
工程建造合約	\$ 183,149	-	-
減：備抵損失	-	-	-
合約資產-流動	<u>\$ 183,149</u>	<u>-</u>	<u>-</u>
合約負債			
商品銷貨	\$ 228,953	335,335	261,976
工程建造合約	-	2,632	-
合約負債-流動	<u>\$ 228,953</u>	<u>337,967</u>	<u>261,976</u>

(1)應收帳款及其減損之揭露請詳附註六(五)。

(2)合約負債期初餘額於民國一一一年度及一一〇年度認列為收入之金額分別為295,634千元及192,892千元。

(3)合約資產係已認列之工程收入，惟於報導日尚未請款所產生。

(二十七)員工及董事酬勞

依本公司章程規定，年度如有獲利，應提撥員工酬勞不低於百分之三，董事酬勞不高於百分之二。但公司尚有累積虧損時，應預先保留彌補數額。

員工酬勞發放對象得包括符合一定條件之控制或從屬公司之員工，相關條件及辦法授權董事會或其授權之人訂定之。

本公司民國一一一年度員工酬勞及董事酬勞提列金額分別為39,857千元及3,986千元，係以本公司該期間之稅前淨利扣除員工及董事酬勞前之金額乘上本公司章程所訂之員工及董事酬勞分派成數為估計基礎，並列報為該期間之營業成本或營業費用。若次年度實際分派金額與估列數有差異時，則依會計估計變動處理，並將該差異認列為次年度損益。如董事會決議採股票發放員工酬勞，股票酬勞之股數計算基礎係依據董事會決議前一日之收盤價(考量除權除息之影響後)計算。民國一一〇年一月一日至十二月三十一日為稅前淨損，故未估列員工及董事酬勞。相關資訊可至公開資訊觀測站查詢。

聯合再生能源股份有限公司個體財務報告附註(續)

(二十八)營業外收入及支出

1.其他收入

	111年度	110年度
租金收入	\$ 185,857	192,849
股利收入	19,220	14,178
勞務收入	17,396	47,058
其他收入	97,213	29,990
	<u>\$ 319,686</u>	<u>284,075</u>

2.其他利益及損失

	111年度	110年度
兌換利益淨額	\$ 206,180	12,171
處分投資利益	131,837	83
預期信用減損損失	-	(29,176)
金融資產減損損失	-	(163,650)
其他	149,797	(147,332)
	<u>\$ 487,814</u>	<u>(327,904)</u>

本公司因未履行與供應商K之採購合約，經民國一一〇年一月二十七日高等法院判決供應商K勝訴，本公司並因此已於民國一〇九年十二月三十一日估列相關賠償損失，惟雙方於民國一一一年八月十九日達成和解，本公司因此迴轉已估列之賠償損失526,152千元。

另，客戶FD公司及FE公司依採購合約向本公司請求損害賠償，本公司於民國一一一年十月二十六日與FD公司及FE公司達成和解，本公司因此認列賠償損失156,800千元。

(二十九)金融工具

1.信用風險

(1)信用風險之暴險

金融資產及合約資產之帳面金額代表最大信用暴險金額。

(2)信用風險集中情況

本公司之客戶群廣大、分散於不同產業及地理區域且相互無關聯，故信用風險之集中度不高。

(3)應收款項及債務證券之信用風險

本公司於報導日應收帳款及其他應收款均為信用風險低之金融資產，因此，本公司係按十二個月預期信用損失金額衡量該期間之備抵損失，相關信用風險暴險資訊請分別詳附註六(四)及(五)。

聯合再生能源股份有限公司個體財務報告附註(續)

2.流動性風險

下表為金融負債之合約到期日，包含利息但不包含淨額協議之影響。

	合 約 現金流量	1年內	1-2年	2-3年	3年以上
111年12月31日					
非衍生金融負債					
銀行借款	\$ 5,163,326	2,017,949	2,540,860	319,925	284,592
租賃負債	1,045,961	54,999	52,897	51,259	886,806
無附息負債	2,592,172	2,592,172	-	-	-
應付短期票券	100,000	100,000	-	-	-
衍生金融工具					
流 入	(1,230,535)	(1,230,535)	-	-	-
流 出	<u>1,235,039</u>	<u>1,235,039</u>	<u>-</u>	<u>-</u>	<u>-</u>
	<u>\$ 8,905,963</u>	<u>4,769,624</u>	<u>2,593,757</u>	<u>371,184</u>	<u>1,171,398</u>
110年12月31日					
非衍生金融負債					
銀行借款	\$ 2,810,974	68,210	658,098	2,084,666	-
租賃負債	416,731	35,361	16,579	14,562	350,229
無附息負債	2,920,673	2,920,673	-	-	-
衍生金融工具					
流 入	(1,149,027)	(1,149,027)	-	-	-
流 出	<u>1,141,643</u>	<u>1,141,643</u>	<u>-</u>	<u>-</u>	<u>-</u>
	<u>\$ 6,140,994</u>	<u>3,016,860</u>	<u>674,677</u>	<u>2,099,228</u>	<u>350,229</u>

本公司並不預期到期日分析之現金流量發生時點會顯著提早，或實際金額會有顯著不同。

3.市場風險

(1)匯率風險

本公司暴露於重大外幣匯率風險之金融資產及負債如下：

	111.12.31			110.12.31		
	外幣(千元)	匯率	台幣	外幣(千元)	匯率	台幣
金融資產						
貨幣性項目						
美 金	\$ 112,105	30.7300	3,444,987	101,623	27.6700	2,811,908
歐 元	5,878	32.7500	192,505	4,753	31.3700	149,102
英 鎊	8	37.0400	296	268	37.3300	10,004
非貨幣性項目						
美 金	80,854	30.7300	2,484,643	107,289	27.6700	2,968,680
英 鎊	1,481	37.0400	54,839	2,546	37.3300	95,029
馬 幣	12,098	6.6920	80,960	10,580	6.3630	67,322

聯合再生能源股份有限公司個體財務報告附註(續)

	111.12.31			110.12.31		
	外幣(千元)	匯率	台幣	外幣(千元)	匯率	台幣
金融負債						
貨幣性項目						
美金	64,803	30.7300	1,991,396	55,958	27.6700	1,548,358
歐元	5,437	32.7500	178,062	743	31.3700	23,308

本公司貨幣性項目之匯率風險主要來自於以外幣計價之現金及約當現金、應收帳款及應付帳款等，於換算時產生外幣兌換損益。上列各項外幣兌新台幣之匯率於民國一一一年度及一一〇年度貶值或升值1%，而其他所有因素維持不變之情況下，民國一一一年度及一一〇年度之稅前淨利(損)將分別減少或增加14,683千元及增加或減少13,993千元。兩期分析係採用相同基礎。

由於本公司功能性貨幣種類繁多，故採彙整方式揭露貨幣性項目之兌換損益資訊，民國一一一年度及一一〇年度外幣兌換(損)益(含已實現及未實現)，請詳附註六(二十八)。

(2)利率風險

本公司之金融負債利率暴險於本附註之流動性風險管理中說明。

下列敏感度分析係依衍生及非衍生工具於報導日之利率暴險而決定。對於浮動利率負債，其分析方式係假設報導日流通在外之負債金額於整年度皆流通在外。本公司內部向主要管理人員報告利率時所使用之變動率為利率增加或減少一碼，此亦代表管理人員對利率之合理可能變動範圍之評估。

若利率增加或減少一碼，在所有其他變數維持不變之情況下，本公司民國一一一年度及一一〇年度之淨利將減少或增加87千元及增加或減少3,113千元，主要係本公司之變動利率存款及借款之公允價值利率風險之曝險。

另，本公司固定利率工具之金融資產及負債係採攤銷後成本衡量，報導日市場利率變動對損益並無影響，故不揭露公允價值變動之敏感性分析。

(3)其他價格風險

本公司權益工具投資之價格風險，主要係來自於分類為透過其他綜合損益按公允價值衡量之金融資產投資，如報導日權益證券價格變動(兩期分析係採用相同基礎，且假設其他變動因素不變)，對綜合損益項目之影響如下：

報導日證券價格	111年度	110年度
上漲5%	\$ 16,677	19,481
下跌5%	\$ (16,677)	(19,481)

聯合再生能源股份有限公司個體財務報告附註(續)

4.公允價值資訊

(1)金融工具之種類及公允價值

本公司透過損益按公允價值衡量之金融資產及負債、避險之金融資產及負債及透過其他綜合損益按公允價值衡量之金融資產係以重複性為基礎按公允價值衡量。各種類金融資產及金融負債之帳面金額及公允價值(包括公允價值等級資訊，但非按公允價值衡量金融工具之帳面金額為公允價值之合理近似值者及租賃負債，依規定無須揭露公允價值資訊)列示如下：

		111.12.31			
		公允價值			
	帳面金額	第一級	第二級	第三級	合計
透過損益按公允價值衡量之金融資產					
衍生工具	\$ 900	-	-	900	900
透過其他綜合損益按公允價值衡量之金融資產					
國內上市(櫃)股票	\$ 333,541	152,171	181,370	-	333,541
按公允價值衡量之無公開報價權益工具	339,189	-	-	339,189	339,189
小計	\$ 672,730	152,171	181,370	339,189	672,730
按攤銷後成本衡量之金融資產					
現金及約當現金	\$ 3,516,679				
應收帳款(含關係人)	2,314,628				
其他應收款(含關係人)	2,114,880				
其他金融資產	592,105				
存出保證金	140,646				
其他非流動資產	197,744				
	\$ 8,876,682				
透過損益按公允價值衡量之金融負債					
衍生工具	\$ 18,753	-	4,504	14,249	18,753

聯合再生能源股份有限公司個體財務報告附註(續)

		111.12.31			
		公允價值			
	帳面金額	第一級	第二級	第三級	合計
按攤銷後成本衡量之金融負債					
應付公司債	\$ 2,969,315				
長短期借款	4,995,865				
應付短期票券	99,931				
應付帳款(含關係人)	1,142,441				
租賃負債	803,756				
其他金融負債	<u>1,449,731</u>				
	\$ <u>11,461,039</u>				
		110.12.31			
		公允價值			
	帳面金額	第一級	第二級	第三級	合計
透過損益按公允價值衡量之金融資產					
衍生工具	\$ <u>14,284</u>	<u>-</u>	<u>7,384</u>	<u>6,900</u>	<u>14,284</u>
透過其他綜合損益按公允價值衡量之金融資產					
國內上市(櫃)股票	\$ 389,616	167,366	222,250	-	389,616
按公允價值衡量之無公開報價權益工具	<u>55,887</u>	<u>-</u>	<u>-</u>	<u>55,887</u>	<u>55,887</u>
小計	\$ <u>445,503</u>	<u>167,366</u>	<u>222,250</u>	<u>55,887</u>	<u>445,503</u>
按攤銷後成本衡量之金融資產					
現金及約當現金	\$ 3,655,826				
應收帳款(含關係人)	1,965,735				
其他應收款(含關係人)	2,370,021				
其他金融資產	873,956				
存出保證金	634,844				
其他非流動資產	<u>202,244</u>				
	\$ <u>9,702,626</u>				

聯合再生能源股份有限公司個體財務報告附註(續)

		110.12.31				
		公允價值				
		帳面金額	第一級	第二級	第三級	合 計
按攤銷後成本衡量之金融						
負債						
應付公司債	\$	2,952,450				
長期借款		2,657,486				
應付帳款(含關係人)		1,213,549				
租賃負債		279,408				
其他金融負債		<u>1,707,124</u>				
	\$	<u>8,810,017</u>				

(2)非按公允價值衡量金融工具之公允價值評價技術

本公司估計非按公允價值衡量之工具所使用之方法及假設如下：

(2.1)按攤銷後成本衡量之金融資產

如有活絡市場之公開報價，則以市場價格為公允價值；若無市場價格可供參考時，則採用評價方法估計或使用交易對手報價。

(2.2)按攤銷後成本衡量之金融負債

若有成交或造市者之報價資料者，則以最近成交價格及報價資料作為評估公允價值之基礎。若無市場價值可供參考時，則採用評價方法估計。採用評價方法所使用之估計及假設為現金流量之折現值估計公允價值。

(3)按公允價值衡量金融工具之公允價值評價技術

(3.1)非衍生金融工具

金融工具如有活絡市場公開報價時，則以活絡市場之公開報價為公允價值。主要交易所及櫃檯買賣中心公告之市價，皆屬上市(櫃)權益工具及有活絡市場公開報價之公允價值之基礎。

若能及時且經常自交易所、經紀商、承銷商、產業公會、訂價服務機構或主管機關取得金融工具之公開報價，且該價格代表實際且經常發生之公平市場交易者，則該金融工具有活絡市場公開報價。如上述條件並未達成，則該市場視為不活絡。一般而言，買賣價差甚大、買賣價差顯著增加或交易量甚少，皆為不活絡市場之指標。

本公司所持有之金融工具依其決定公允價值所採用之評價來源區分如下：

- 具活絡市場之金融工具：包括上市(櫃)公司股票及基金受益憑證等，其公允價值係分別參照市場報價決定。

聯合再生能源股份有限公司個體財務報告附註(續)

- 無活絡市場之金融工具：公允價值係以評價技術或參考交易對手報價取得。透過評價技術所取得之公允價值可參照其他實質上條件及特性相似之金融工具之現時公允價值、現金流量折現法或以其他評價技術，包括以合併資產負債表日可取得之市場資訊運用模型計算而得。

(3.2) 衍生金融工具

係根據廣為市場使用者所接受之評價模型評價，例如折現法及選擇權定價模型；其中遠期外匯合約通常係根據目前之遠期匯率評價，其他類型之衍生金融工具係依適當之選擇權定價模型(例如Black-Scholes模型)或其他評價方法。

(4) 第三等級之變動明細表

本公司民國一一一年度及一一〇年度公允價值衡量屬第三級者，其變動如下：

	透過損益按公允價值衡量 - 衍生工具(淨額)		透過其他綜合損益按 公允價值衡量-無公開報價之 權益工具	
	111年度	110年度	111年度	110年度
期初餘額	\$ 6,900	-	55,887	35,893
新增	(14,493)	5,991	228,262	27,098
認列於損益	(5,756)	909	-	-
認列於其他綜合損益	-	-	49,424	-
減資退還股款	-	-	-	(7,104)
重分類	-	-	5,616	-
期末餘額	<u>\$ (13,349)</u>	<u>6,900</u>	<u>339,189</u>	<u>55,887</u>

上述總利益或損失，係列報於「其他利益及損失」及「透過其他綜合損益按公允價值衡量之金融資產未實現評價利益(損失)」。其中與民國一一一年及一一〇年十二月三十一日仍持有之資產相關者如下：

	111年度	110年度
總利益或損失		
認列於損益(列報於「其他利益及損失」)	<u>\$ (5,756)</u>	<u>909</u>
認列於其他綜合損益(列報於「透過其他 綜合損益按公允價值衡量之金融資產未 實現評價利益(損失)」)	<u>\$ 49,424</u>	<u>-</u>

聯合再生能源股份有限公司個體財務報告附註(續)

(5)重大不可觀察輸入值(第三等級)之公允價值衡量之量化資訊

本公司公允價值衡量歸類為第三等級主要有透過損益按公允價值衡量之金融資產－衍生工具及透過其他綜合損益按公允價值衡量之金融資產－權益證券投資，其重大不可觀察輸入值之量化資訊如下：

A.衍生工具，嵌入可轉換公司債之贖回權，採二元樹可轉債評價模型決定，經評估此項衍生工具對本財務報告不具重大性，故不擬揭露公允價值衡量所採用之重大不可觀察輸入值的量化資訊及其敏感度分析。

B.無活絡市場之權益工具投資及其他衍生工具，其公允價值有來自於第三方定價資訊或依評價技術取得者，其中採第三方定價資訊為其公允價值者，由於決定公允價值之不可觀察輸入值非本公司於衡量公允價值時所建立，故不擬揭露重大不可觀察輸入值及其敏感度分析。

另，採評價技術決定其公允價值者，多數僅具單一重大不可觀察輸入值，僅無活絡市場之權益工具投資具有複數重大不可觀察輸入值。無活絡市場之權益工具投資之重大不可觀察輸入值因彼此獨立，故不存在相互關聯性。

重大不可觀察輸入值之量化資訊列表如下：

項目	評價技術	重大不可觀察輸入值	重大不可觀察輸入值與公允價值關係
透過損益按公允價值衡量之金融資產－衍生工具(賣出買權)	選擇權評價模型	• 股價波動度(111.12.31為27.82%)	• 股價波動度愈高，賣出買權之公允價值愈低
透過其他綜合損益按公允價值衡量之金融資產－無活絡市場之權益工具投資	可類比上市櫃公司法	• 缺乏市場流通性折價(111.12.31為10%) • 股權淨值比乘數(111.12.31為1.8)	• 缺乏市場流通性折價愈高，公允價值愈低 • 乘數愈高，公允價值愈高
透過其他綜合損益按公允價值衡量之金融資產－無活絡市場之權益工具投資	收益法	• 折現率(111.12.31為15.7236%)	折現率愈高，公允價值愈低

聯合再生能源股份有限公司個體財務報告附註(續)

(6)民國一一年十二月三十日對第三等級之公允價值衡量，公允價值對合理可能替代假設之敏感度分析

	輸入值	向上(+)或向下(-)變動	公允價值變動反應於其他綜合損益		公允價值變動反應於本期損益	
			有利變動	不利變動	有利變動	不利變動
透過損益按公允價值衡量之金融資產	27.82%	+0.5%	-	-	485	-
-賣出買權	27.82%	-0.5%	-	-	-	(483)
透過其他綜合損益按公允價值衡量之金融資產	10%	+5%	-	(3,784)	-	-
-無活絡市場之權益工具投資	10%	-5%	3,784	-	-	-
透過其他綜合損益按公允價值衡量之金融資產	1.8	+5%	3,405	-	-	-
-無活絡市場之權益工具投資	1.8	-5%	-	(3,405)	-	-
透過其他綜合損益按公允價值衡量之金融資產	15.7236%	+3%	-	(34,037)	-	-
-無活絡市場之權益工具投資	15.7236%	-3%	64,095	-	-	-

本公司有利及不利變動係指公允價值之波動，而公允價值係根據不同程度之不可觀察之投入參數，以評價技術計算而得。若金融工具之公允價值受一個以上輸入值之所影響，上表僅反應單一輸入值變動所產生之影響，並不將輸入值間之相關性及變異性納入考慮。

(三十)財務風險管理

1.概要

本公司因金融工具之使用而暴露於下列風險：

- (1)信用風險
- (2)流動性風險
- (3)市場風險

上述各項風險之暴險資訊、本公司衡量及管理風險之目標、政策及程序，與進一步量化揭露請詳附註六(二十九)。

2.風險管理架構

本公司之風險管理政策之建置係為辨認及分析本公司所面臨之風險，並設定適當風險限額及控制，以監督風險及風險限額之遵循。本公司係透過定期覆核風險管理政策及系統，以及時反映市場情況及其運作之變化，另透過訓練、管理準則及作業程序，致力於發展一個有紀律且具建設性的控制環境，使所有員工皆了解到自身之角色及義務。

本公司之審計委員會監督管理階層如何監控本公司風險管理政策及程序之遵循，及覆核本公司對於所面臨風險之相關風險管理架構之適當性。內部稽核人員協助本公司審計委員會扮演監督角色，該等人員進行定期及例外覆核風險管理控制及程序，並將覆核結果報告予審計委員會。

聯合再生能源股份有限公司個體財務報告附註(續)

(三十一)資本管理

本公司資本管理係以確保公司能夠於繼續經營之前提下，藉由將債務及股東權益餘額最適化，以使股東報酬極大化。

本公司主要管理階層定期檢視本公司資本結構，其檢視內容包括考量各類資本之成本及相關風險。本公司依據主要管理階層之建議，將藉由支付股利、發行新股、買回股份及發行新債或償付舊債等方式平衡其整體資本結構。民國一一一年及一一〇年十二月三十一日之負債比率未有重大變動。

(三十二)非現金交易之投資及籌資活動

本公司於民國一一一年度及一一〇年度之非現金交易投資及籌資活動如下：

- 1.以租賃方式取得使用權資產，請詳附註六(十一)。
- 2.來自籌資活動之負債之調節如下表：

	<u>111.1.1</u>	<u>現金流量</u>	<u>匯率變動及其他</u>	<u>111.12.31</u>
長期借款	\$ 2,657,486	910,042	16,457	3,583,985
短期借款	-	1,414,348	(2,468)	1,411,880
應付短期票券	-	100,000	(69)	99,931
租賃負債	279,408	(28,433)	552,781	803,756
應付公司債	2,952,450	-	16,865	2,969,315
來自籌資活動之負債總額	<u>\$ 5,889,344</u>	<u>2,395,957</u>	<u>583,566</u>	<u>8,868,867</u>

	<u>110.1.1</u>	<u>現金流量</u>	<u>匯率變動及其他</u>	<u>110.12.31</u>
長期借款	\$ 5,424,327	(2,737,917)	(28,924)	2,657,486
短期借款	2,320,002	(2,297,495)	(22,507)	-
租賃負債	269,451	(24,610)	34,567	279,408
應付公司債	-	3,120,780	(168,330)	2,952,450
來自籌資活動之負債總額	<u>\$ 8,013,780</u>	<u>(1,939,242)</u>	<u>(185,194)</u>	<u>5,889,344</u>

七、關係人交易

(一)關係人之名稱及關係

<u>關係人名稱</u>	<u>與本公司之關係</u>
Beryl Construction LLC	子公司
DelSolar US Holdings(Delaware) Corporation (DelSolar US)	子公司
ELECTRONIC J.R.C. S.R.L. (JRC)	子公司(註三)
General Energy Solutions USA. Inc. (GES USA)	子公司
GES Energy Middle East FZE (GES ME)	子公司
Gintech (Thailand) Limited (Gintech (Thailand))	子公司
NSP SYSTEM NEVADA HOLDING CORP. (NSP NEVADA)	子公司

聯合再生能源股份有限公司個體財務報告附註(續)

關係人名稱	與本公司之關係
NSP Systems (BVI) Ltd. (NSP BVI)	子公司
URE NSP CORPORATION	子公司
大響營能源股份有限公司	子公司(註七)
山上能源股份有限公司	子公司
中陽光電股份有限公司	子公司
永周有限公司	子公司
永梁股份有限公司(永梁公司)	子公司
旺能光電(吳江)有限公司	子公司
昇陽材料股份有限公司	子公司
欣晶光電有限公司	子公司
沿山能源股份有限公司	子公司(註七)
建功能源股份有限公司	子公司
昱成光能股份有限公司(昱成公司)	子公司
倍照工程股份有限公司(倍照公司)	子公司(註三)
新日光系統開發股份有限公司(新日光系統開發公司)	子公司
新晶太陽能有限公司	子公司
新開能源股份有限公司	子公司(註七)
禧貳股份有限公司	子公司
聯合生態農業股份有限公司	子公司(註七)
聯合再生能源工程股份有限公司(聯合再生能源工程公司)	其他關係人(註四)
聯西能源股份有限公司	子公司
聯城能源股份有限公司	子公司(註七)
聯彰能源股份有限公司	子公司
山暘綠電股份有限公司	子公司(註二)
天暘綠電股份有限公司	子公司(註二)
地暘綠電股份有限公司	子公司(註二)
風暘綠電股份有限公司	子公司(註二)
澤暘綠電股份有限公司	子公司(註二)
Phanes Holding Inc	其他關係人
鑫科材料科技股份有限公司(鑫科公司)	其他關係人(註六)
Clean Focus Corporation(CFC)	其他關係人(註一)
Clean Focus Yield Limited (CFY)	其他關係人(註一)
日曜能源股份有限公司(日曜公司)	關聯企業
同昱能源科技股份有限公司	關聯企業
倍利科技股份有限公司	關聯企業
鼎日能源科技股份有限公司(鼎日公司)	關聯企業(註六)
兆陽光電科技股份有限公司(兆陽公司)	關聯企業(註五)

聯合再生能源股份有限公司個體財務報告附註(續)

註一：CFY董事與本公司董事為同一董事，本公司經評估對CFY具重大影響力，因此，將CFY及其子公司列為其他關係人。

註二：本公司於民國一一〇年十一月處分山暘綠電股份有限公司、天暘綠電股份有限公司、地暘綠電股份有限公司、風暘綠電股份有限公司及澤暘綠電股份有限公司之股權。

註三：本公司於民國一一一年二月及五月分別處分倍照公司及JRC。

註四：原為子公司，民國一一一年第一季本公司處分聯合再生能源工程公司，並於民國一一一年第三季增加投資該公司特別股，因此，將該公司列為其他關係人。

註五：原為子公司，民國一一〇年第二季本公司處分兆陽公司之全數股權予日曜公司，因此，將兆陽公司列為關聯企業。

註六：本公司於民國一一一年第三季對鑫科公司、鼎日公司不再具重大影響力。

註七：民國一一一年度已清算解散。

(二)與關係人間之重大交易事項

1.銷售及應收帳款

本公司銷貨(折讓)與關係人之情形如下：

	111年度	110年度
子公司	\$ 142,848	403,620
關聯企業	45,437	198,720
	<u>\$ 188,285</u>	<u>602,340</u>

本公司與關係人間之銷貨條件，係由雙方參酌相關產品之市場行情議定。上述交易產生之應收帳款明細如下：

	111.12.31	110.12.31
子公司		
Gintech (Thailand)	\$ -	233,914
永梁公司	3,733	115,506
其他	-	37,782
關聯企業	-	13,665
減：備抵損失	-	(25)
	<u>\$ 3,733</u>	<u>400,842</u>

2.採購應付帳款

本公司向關係人採購進貨之情形如下：

	111年度	110年度
子公司	<u>\$ 621,039</u>	<u>1,311,092</u>

聯合再生能源股份有限公司個體財務報告附註(續)

本公司與關係人進貨之交易條件，係依據雙方議定之條件為之。上述交易產生之應付帳款明細如下：

	<u>111.12.31</u>	<u>110.12.31</u>
子公司		
Gintech (Thailand)	\$ 135,460	63,179
昱成公司	97,764	56,292
JRC	-	16,836
	<u>\$ 233,224</u>	<u>136,307</u>

3.以下主係本公司因關係人間為興建電廠等相互墊付款項，而尚未結清之應收(付)關係人款項，帳列於其他應收款及其他流動負債：

	<u>其他應收款</u>	
	<u>111.12.31</u>	<u>110.12.31</u>
子公司		
DelSolar US	\$ 739,870	666,196
GES ME	635,404	572,132
NSP NEVADA	416,071	487,523
新日光系統開發公司	144,361	244,361
GES USA	-	72,495
其他	112,698	257,975
關聯企業	381	381
	<u>\$ 2,048,785</u>	<u>2,301,063</u>

	<u>其他流動負債</u>	
	<u>111.12.31</u>	<u>110.12.31</u>
子公司		
NSP BVI	\$ -	251,793
其他	7,650	7,114
	<u>\$ 7,650</u>	<u>258,907</u>

4.取得不動產、廠房及設備

	<u>應付設備款</u> <u>(帳列其他流動負債項下)</u>			
	<u>111年度</u>	<u>110年度</u>	<u>111.12.31</u>	<u>110.12.31</u>
子公司	<u>\$ 98,933</u>	<u>164,864</u>	<u>73,233</u>	<u>46,301</u>

聯合再生能源股份有限公司個體財務報告附註(續)

5.其他收入

	111年度	110年度
子公司		
新日光系統開發公司	\$ 12,028	42,028
其他	3,617	3,468
關聯企業	6,304	6,384
其他關係人	6,483	5,734
	<u>\$ 28,432</u>	<u>57,614</u>

6.處分採用權益法之被投資公司

本公司於民國一一〇年度分別處分兆陽公司之股權予日曜公司，處分價款及處分利益分別為198,282千元及83千元；處分建功公司之股權予昱成公司，處分價款及處分利益(帳列資本公積)分別為100千元及36千元。

7.取得金融資產

本公司於民國一一〇年第二季向兆陽公司取得科冠能源科技股份有限公司之有價證券，取得價款為27,098千元。

(三)主要管理人員交易

	111年度	110年度
短期員工福利	\$ 62,681	59,117
退職後福利	1,235	1,361
股份基礎給付	151	3,776
合計	<u>\$ 64,067</u>	<u>64,254</u>

有關股份基礎給付之說明請詳附註六(二十四)。

八、質押之資產

本公司提供抵質押擔保之資產帳面價值明細如下：

資產名稱	111.12.31	110.12.31
不動產、廠房及設備	\$ 2,398,444	2,549,828
投資性不動產	2,468,628	2,569,975
受限制銀行存款(帳列其他金融資產及其他非流動資產)	789,849	1,076,200
透過其他綜合損益按公允價值衡量之金融資產	504,755	-
存出保證金	140,646	634,844
	<u>\$ 6,302,322</u>	<u>6,830,847</u>

聯合再生能源股份有限公司個體財務報告附註(續)

九、重大或有負債及未認列之合約承諾

(一)未認列之合約承諾：

1.本公司未認列之合約承諾如下：

	<u>111.12.31</u>	<u>110.12.31</u>
已開立未使用之信用狀(美金千元)	\$ -	6
已開立未使用之信用狀(歐元千元)	\$ 7,961	553
銀行背書保證(附註十三(一))	\$ 1,929,270	2,726,400

2.本公司承攬太陽能電廠建置工程，並同時將其興建工程委由工程承包商開發及監造，其與若干開發及工程承包商簽訂工程及材料合約，依已簽訂之合約尚未支付之款項如下：

	<u>111.12.31</u>	<u>110.12.31</u>
已簽約未付款	\$ 1,071,930	931,289

3.本公司與他公司約定有於指定期間出售轉投資公司股份之義務，請詳附註六(二)。

4.本公司為電廠裝置所需，與他人簽訂非固定給付金額之租賃合約，請詳附註六(十八)。

5.本公司與數家矽晶片原料供應商簽訂長期購料合約，依合約約定預付一定比例購料款予供應商。本公司採購時扣抵預付款係由雙方參考交易時之時價商議。另，本公司因供應商營運狀況依合約評估部分預付貨款可能無法回收而提列預付貨款減損損失，茲列示本公司預付貨款及提列減損情形如下：

	<u>111.12.31</u>	<u>110.12.31</u>
預付貨款	\$ 2,091,757	2,100,857
累計已提列減損損失	\$ 164,853	164,853

6.截至民國一一年及一〇年十二月三十一日止，本公司開立供關稅總局及銷售專案等所需之履約保證票據分別為804,976千元及862,670千元。

(二)或有事項：

本公司出租廠房予DU公司，民國一〇六年十月間發生火災造成DU公司受到波及而向本公司請求損害賠償，雙方於民國一〇八年五月達成和解，以DU公司積欠本公司之款項抵償。然DU公司設備的抵押權人EZ銀行，對和解有異議，而請求本公司支付對DU公司之損害賠償款項，不得逕自將債權與債務抵銷，而本公司評估其係以自身對DU公司的債權，與DU公司對本公司的損害賠償請求權為合法抵銷，所以EZ銀行的請求並無依據。本案於民國一〇年七月一日經法院判決本公司應給付EZ銀行159,335千元，本公司以該判決有判決不備理由之重大瑕疵，已委請律師提起上訴。

聯合再生能源股份有限公司個體財務報告附註(續)

十、重大之災害損失：無。

十一、重大之期後事項：無。

十二、其 他

員工福利、折舊及攤銷費用功能別彙總如下：

功 能 別 性 質 別	111年度			110年度		
	屬於營業 成本者	屬於營業 費用者	合 計	屬於營業 成本者	屬於營業 費用者	合 計
員工福利費用						
薪資費用	913,672	344,161	1,257,833	801,685	357,509	1,159,194
勞健保費用	93,883	25,598	119,481	83,232	29,396	112,628
退休金費用	39,866	15,315	55,181	33,077	16,541	49,618
董事酬金	-	12,266	12,266	-	8,280	8,280
其他員工福利費用	125,673	13,695	139,368	111,099	16,197	127,296
折舊費用(註)	632,508	42,763	675,271	627,216	94,134	721,350
攤銷費用	-	2,065	2,065	-	1,679	1,679

註：不含投資性不動產民國一一一年及一一〇年一月一日至十二月三十一日之折舊費用，分別為104,039千元及104,038千元。

本公司民國一一一年度及一一〇年度員工人數及員工福利費用額外資訊如下：

	111年度	110年度
員工人數	<u>1,765</u>	<u>1,646</u>
未兼任員工之董事人數	<u>8</u>	<u>8</u>
平均員工福利費用	<u>\$ 895</u>	<u>884</u>
平均員工薪資費用	<u>\$ 716</u>	<u>708</u>
平均員工薪資費用調整情形	<u>1.13 %</u>	<u>10.28 %</u>
監察人酬金	<u>\$ -</u>	<u>-</u>

本公司民國一一一年度及一一〇年度員工人數及員工福利費用額外資訊如下：

員工薪酬係含固定項目之底薪、津貼與變動項目之獎金、分紅及其他以股票形式發放之獎酬，實際獲得之薪酬將參酌年資、職等、工作績效、整體貢獻、特殊功績等因素決定。

經理人負責公司經營績效及成敗，薪酬核發依員工薪酬政策、目標達成狀況、未來風險、當年度員工紅利發放政策及參考過去發放情形與同業薪酬水準核定，經由薪酬委員會審核及評估並提報至董事會通過後執行。

本公司給付董事之酬金計有董事酬勞及每月車馬費。董事酬勞之提列係依本公司章程第33條規定。本公司獨立董事基於獨立性及超然性，不參與盈餘分配，每月領取固定報酬。

聯合再生能源股份有限公司個體財務報告附註(續)

十三、附註揭露事項

(一)重大交易事項相關資訊

民國一一一年度本公司依證券發行人財務報告編製準則之規定，應再揭露之重大交易事項相關資訊如下：

- 1.資金貸與他人：無。
- 2.為他人背書保證：請詳附表一。
- 3.期末持有有價證券情形(不包含投資子公司、關聯企業及合資權益部分)：請詳附表二。
- 4.累積買進或賣出同一有價證券之金額達新台幣三億元或實收資本額百分之二十以上者：請詳附表三。
- 5.取得不動產之金額達新台幣三億元或實收資本額百分之二十以上者：無。
- 6.處分不動產之金額達新台幣三億元或實收資本額百分之二十以上者：無。
- 7.與關係人進、銷貨之金額達新台幣一億元或實收資本額百分之二十以上者：請詳附表四。
- 8.應收關係人款項達新台幣一億元或實收資本額百分之二十以上者：請詳附表五。
- 9.從事衍生工具交易：請詳附註六(二)之說明。

(二)轉投資事業相關資訊(不包含大陸被投資公司)

民國一一一年度本公司之轉投資事業資訊：請詳附表六。

(三)大陸投資資訊：請詳附表七。

(四)主要股東資訊：

單位：股

主 要 股 東 名 稱	股 份	
	持有股數	持股比例
行政院國家發展基金管理會	99,084,679	6.08 %
耀華玻璃股份有限公司管理委員會	94,573,203	5.80 %

註1：本表主要股東資訊係由集保公司以當季季底最後一個營業日，計算股東持有公司已完成無實體登錄交付(含庫藏股)之普通股及特別股合計達5%以上資料。本公司個體財務報告所記載股本與實際已完成無實體登錄交付股數，可能因編製計算基礎不同或有差異。

註2：上開資料如屬股東將持股交付信託，係以受託人開立信託專戶之委託人個別分戶揭示。至於股東依據證券交易法令辦理持股超過百分之十之內部人股權申報，其持股包括本人持股加計其交付信託且對信託財產具有運用決定權股份等，有關內部人股權申報資料請參閱公開資訊觀測站。

十四、部門資訊

請詳民國一一一年度合併財務報告。

聯合再生能源股份有限公司

為他人背書保證

民國111年1月1日至12月31日

附表一

單位：新台幣千元

編號	背書保證者公司 名稱	被背書保證對象		對單一企業背書保 證限額	本期最高背書保證 餘額	期末背書保證 餘額	實際動支金額	以財產擔保之 背書保證金額	累計背書保證金 額佔最近期財務 報告淨值之比率 (%)	背書保證最高限額	屬母公司對 子公司背書 保證	屬子公司對 母公司背書 保證	屬對大陸地 區背書保證
		公 司 名 稱	關係										
0	本公司	新日光系統開發公司	(2)	3,291,321	500,000	-	-	-	-	8,228,302	是	否	否
0	本公司	永梁股份有限公司	(2)	3,291,321	1,810,000	1,810,000	701,046	-	11.00	8,228,302	是	否	否
0	本公司	GES USA	(2)	3,291,321	482,850	-	-	-	-	8,228,302	是	否	否
0	本公司	聯合再生能源工程公司	(6)	3,291,321	119,270	119,270	-	-	0.72	8,228,302	否	否	否

註1：背書保證者與被背書保證對象之關係有下列7種，標示種類即可：

- (1)有業務往來之公司。
- (2)公司直接及間接持有表決權之股份超過百分之五十之公司。
- (3)直接及間接對公司持有表決權之股份超過百分之五十之公司。
- (4)公司直接及間接持有表決權股份達百分之九十以上之公司間。
- (5)基於承攬工程需要之同業間或共同起造人間依合約規定互保之公司。
- (6)因共同投資關係由全體出資股東依其持股比率對其背書保證之公司。
- (7)同業間依消費者保護法規範從事預售屋銷售合約之履約保證連帶擔保。

註2：依本公司「背書保證作業管理辦法」規定，背書保證總金額不得超過當期淨值之50%。對單一企業背書保證額度不得超過當期淨值20%為限，如因業務關係從事背書保證者則不得超過最近一年度與本公司交易之總額。

聯合再生能源股份有限公司
期末持有有價證券情形
民國111年12月31日

附表二

單位：除另行註明者外
，係新台幣千元

持有之公司	有價證券種類及名稱	與有價證券發行人之關係	帳列科目	期末				備註
				股數／單位(仟)	帳面金額	持股比例	公允價值	
本公司	股票							
	中鼎工程股份有限公司	無	透過其他綜合損益按公允價值衡量之金融資產－流動	3,003	125,675	0.38%	125,675	
	碩禾電子材料股份有限公司	無	透過其他綜合損益按公允價值衡量之金融資產－流動	266	26,496	0.29%	26,496	
	鑫科材料科技股份有限公司	無	透過其他綜合損益按公允價值衡量之金融資產－非流動	7,000	181,370	9.52%	181,370	註1
	台灣特品化學股份有限公司	無	透過其他綜合損益按公允價值衡量之金融資產－非流動	2,226	121,848	1.61%	121,848	
	臺師大新創控股事業股份有限公司	無	透過其他綜合損益按公允價值衡量之金融資產－非流動	200	2,000	2.00%	2,000	
	ASIA GLOBAL VENTURE CAPITAL II CO., LTD	無	透過其他綜合損益按公允價值衡量之金融資產－非流動	531	8,188	10.00%	8,188	
	SUN APPENNINO CORPORATION	無	透過其他綜合損益按公允價值衡量之金融資產－非流動	-	-	26.09%	-	
	FICUS CAPITAL CORPORATION	無	透過其他綜合損益按公允價值衡量之金融資產－非流動	-	-	28.07%	-	
	長榮航太科技股份有限公司	無	透過其他綜合損益按公允價值衡量之金融資產－非流動	1,500	68,108	0.43%	68,108	
	鼎日能源科技股份有限公司	無	透過其他綜合損益按公允價值衡量之金融資產－非流動	1,450	5,616	12.14%	5,616	
	聯合再生能源工程股份有限公司	其他關係人	透過其他綜合損益按公允價值衡量之金融資產－非流動	57,300	133,429	60.00%	133,429	註2
	債權型特別股－Phanes Holding Inc	其他關係人	按攤銷後成本衡量之金融資產－非流動	24	-	100.00%	-	註3

註1：係私募普通股，依證券交易法第43條之8規定受轉讓之限制。

註2：係特別股，此處列示之持股比例係依股數計算。

註3：相關資訊請詳附註六(四)。

聯合再生能源股份有限公司
 累積買進或賣出同一有價證券之金額達新台幣3億元或實收資本額20%以上
 民國111年1月1日至12月31日

附表三

單位：除另行註明者外
 ，係新台幣千元

買、賣之公司	有 價 證 券 種 類 及 名 稱	帳 列 科 目	交易對象	關 係	期 初		買 入 ／ 增 資		賣 出 ／ 減 資				期 末	
					股數／單位 (仟)	金 額	股數／單位 (仟)	金 額	股數／單 位 (仟)	金 額	帳面成本	處分(損)益	股數／單位 (仟)	金 額
本公司	<u>股份/股權</u> 股票-昱成公司	採用權益法之投資	(註1)	子公司	28,491	(988,430)	37,999	379,985	(25,394)	-	-	(92,593) (註2)	41,096	(701,038)

註1：係現金增資及減資彌補虧損。

註2：包含依權益法認列之投資損益及未按持股比增資子公司價格與淨值差額。

聯合再生能源股份有限公司
與關係人進、銷貨之金額達新台幣1億元或實收資本額20%以上者
民國111年1月1日至12月31日

附表四

單位：新台幣千元

進(銷)貨之公司	交易對象	關係	交易情形				交易條件與一般交易不同之情形及原因		應收(付)票據、帳款		備註
			進/銷貨	金額	佔總進／銷貨之比例	授信期間	單價	授信期間	餘額	佔總應收(付)票據、帳款之比例	
本公司	昱成公司	本公司直接持有之子公司	進貨	335,237	2%	貨到14天	—	—	(97,764)	(8.56%)	
本公司	Gintech (Thailand)	本公司間接持有之子公司	進貨	277,651	2%	發票日起60天	—	—	(135,460)	(11.86%)	

註：上列交易於編製合併財務報告時業已沖銷。

聯合再生能源股份有限公司
應收關係人款項達新台幣1億元或實收資本額20%以上
民國111年1月1日至12月31日

附表五

單位：新台幣千元

帳列應收款項之公司	交易對象名稱	關 係	應收關係人 款 項 餘 額	週 轉 率 (註1)	逾期應收關係人款項		應收關係人款項 期 後 收 回 金 額	提 列 備 抵 損 失 金 額
					金 額	處 理 方 式		
本公司	DelSolar US	子 公 司	739,870	-	739,870	依資金狀況予以收款	-	-
本公司	GES ME	子 公 司	635,404	-	635,404	依資金狀況予以收款	-	-
本公司	NSP NEVADA	子 公 司	416,071	-	416,071	依資金狀況予以收款	-	-
本公司	新日光系統開發公司	子 公 司	144,361	-	-	依資金狀況予以收款	-	-

註1：因代墊電廠建置款項或代採購交易所產生之應收款項，不適用週轉率之計算。

聯合再生能源股份有限公司
轉投資事業資訊(不包含大陸被投資公司)
民國111年1月1日至12月31日

附表六

單位：除另行註明者外
，係新台幣千元/外幣千元

投資公司名稱	被投資公司名稱	所在地區	主要營業項目	原始投資金額		期末持有			被投資公司本期認列之		備註
				本期期末	去年年底	股數(千)	比率(%)	帳面金額	本期(損)益	投資(損)益	
本公司	UES	薩摩亞	投資公司	NTD 1,918,131	NTD 1,918,131	62,188	100.00%	892,543	89,078	89,078	註2
	DelSolar Cayman	開曼群島	投資公司	NTD 4,906,789	NTD 4,906,789	155,126	100.00%	323,972	(273,494)	(273,494)	
	NSP BVI	英屬維京群島	投資公司	NTD 164,294	NTD 470,424	2,301	100.00%	117,761	(328)	(328)	
	GES ME	阿拉伯聯合大公國	太陽能相關業務	NTD 418,805	NTD 418,805	4	100.00%	(68,773)	(129,963)	(129,963)	註3
	NSP UK	英國	投資公司	NTD 28,165	NTD 71,881	580	100.00%	54,840	4,960	4,960	
	新日光系統開發公司	台灣	太陽能相關業務	NTD 144,200	NTD 144,200	14,420	100.00%	29,374	4,192	(21,328)	
	中陽公司	台灣	太陽能相關業務	NTD 24,121	NTD 24,121	3,500	100.00%	34,792	(524)	(524)	註1
	聯合再生能源工程公司	台灣	太陽能相關業務	NTD -	NTD 25,300	-	-	-	-	-	
	DelSolar Singapore	新加坡	投資公司	NTD 29,743	NTD 29,743	1,250	100.00%	17,308	(521)	(521)	
	倍照公司	台灣	太陽能相關業務	NTD -	NTD 6,000	-	-	-	-	(321)	註1
	昇陽材料	台灣	太陽能相關業務	NTD 9,720	NTD 9,720	1,000	100.00%	9,947	62	62	
	昱成公司	台灣	電子零組件製造	NTD 1,477,049	NTD 1,097,064	41,096	99.99%	(701,038)	(94,919)	(94,854)	
	永梁公司	台灣	太陽能相關業務	NTD 249,000	NTD 249,000	24,900	25.70%	206,417	20,249	6,068	註1
	永周公司	台灣	太陽能相關業務	NTD 59,000	NTD 46,500	-	100.00%	1,095	(4,781)	(4,781)	
	JRC	多明尼加共和國	太陽能相關業務	NTD -	NTD 431,397	-	-	-	-	-	
	GES UK	英國	投資公司	NTD 2,747,371	NTD 2,644,899	89,133	100.00%	1,201,833	103,950	103,950	註4
	TSST	馬來西亞	太陽能相關業務	NTD 417,692	NTD 417,692	97,701	42.12%	80,960	9,538	4,018	
	倍利公司	台灣	電子零組件製造及銷售	NTD 114,084	NTD 114,084	7,789	26.23%	59,142	21,063	2,165	
	同昱公司	台灣	電子零組件製造	NTD 34,341	NTD 34,341	13,460	36.38%	-	157,032	-	註5
	鼎日公司	台灣	太陽能相關業務	NTD 14,500	NTD 10,500	1,450	12.14%	-	(6,654)	(934)	
	大響營公司	台灣	農業相關業務	NTD -	NTD 100	-	-	-	-	-	
	新開公司	台灣	農業相關業務	NTD -	NTD 100	-	-	-	-	-	註5
	山上公司	台灣	太陽能相關業務	NTD 20,100	NTD 20,100	2,010	100.00%	17,024	(3,025)	(3,025)	
	聯智能公司	台灣	電子零組件相關	NTD 2,100	NTD 2,100	210	100.00%	580	(6)	(6)	
	沿山公司	台灣	農業相關業務	NTD -	NTD 100	-	-	-	-	-	註5
	日曜能源	台灣	太陽能相關業務	NTD 30,000	NTD 30,000	9,000	30.00%	91,584	7,878	1,406	

註1：該公司已於民國一一年度處分。

註2：該公司於民國一一年第一季辦理減資退還股款306,130千元(USD 11,000千元)。

註3：該公司於民國一一年第二季辦理減資退還股款43,716千元(GBP 1,200千元)。

註4：本公司於民國一一年第三季對該公司不再具重大影響力，故轉列透過其他綜合損益衡量之金融資產，相關說明請詳附註六(三)

註5：該公司已於民國一一年度清算解散。

聯合再生能源股份有限公司
大陸被投資公司名稱、主要營業項目等相關資訊
民國111年1月1日至12月31日

附表七

單位：除另行註明者外
，係新台幣千元

大 陸 被 投 資 公 司 名 稱	主 要 營 業 項 目	實 收 資 本 額	投 資 方 式	本 期 期 初 自 台 灣 匯 出 累 積 投 資 金 額	本 期 匯 出 或 收 回 投 資 金 額		本 期 期 末 自 台 灣 匯 出 累 積 投 資 金 額	被 投 資 公 司 本 期 損 益	本 公 司 直 接 或 間 接 投 資 之 持 股 比 例	本 期 認 列 投 資 損 益	期 末 投 資 帳 面 價 值	截 至 本 期 止 已 匯 回 投 資 收 益
					匯 出	收 回						
旺能(吳江)公司	太陽能相關業務	USD 120,000 \$ 3,687,600	註1	USD 120,000 \$ 3,687,600	-	-	USD 120,000 \$ 3,687,600	3,421	100%	3,421	206,550	-
新日光(南昌)公司	太陽能相關業務	USD 0 \$ -	註1	USD 5,000 \$ 153,650	-	-	USD 5,000 \$ 153,650	-	-	-	-	-

本 期 期 末 累 計 自 台 灣 匯 出 赴 大 陸 地 區 投 資 金 額	經 濟 部 投 審 會 核 准 投 資 金 額	依 經 濟 部 投 審 會 規 定 赴 大 陸 地 區 投 資 限 額
USD 143,450 4,408,219	USD 149,618 4,597,761	9,873,962

註1：係透過第三地區投資設立公司再投資大陸，新日光(南昌)公司於民國一〇九年第三季出售全數股權。

註2：係以民國一十一年十二月三十一日之匯率換算台幣數。

聯合再生能源股份有限公司

現金及約當現金明細表

民國一十一年十二月三十一日

單位：新台幣千元

項 目	摘 要	金 額
現 金	零用金及庫存現金	\$ 351
銀行存款		
	支票存款	20,487
	活期存款	2,853,337
	台幣定期存款	201
	外幣存款(美金：18,402仟元；日圓：38仟元；人民幣：2仟元；歐元：2,335仟元；英鎊：8仟元)	642,303
合 計		\$ <u>3,516,679</u>

註：資產負債表日外幣兌換率分別如下：

美金兌換率：30.73

日圓兌換率：0.2319

人民幣兌換率：4.409

歐元兌換率：32.75

英鎊兌換率：37.04

聯合再生能源股份有限公司

應收帳款明細表

民國一十一年十二月三十一日

單位：新台幣千元

客戶名稱	摘 要	金 額
非關係人：		
EI公司	營 業	\$ 544,916
FG公司	"	522,606
其他(未達10%者)	"	<u>1,460,415</u>
小 計		2,527,937
減：備抵呆帳		<u>217,042</u>
合 計		<u>\$ 2,310,895</u>

註1：應收關係人帳款並未包含於上述帳款內，其明細請詳個體財務報告附註七說明。

聯合再生能源股份有限公司

存貨明細表

民國一十一年十二月三十一日

單位：新台幣千元

項 目	金 額	
	成 本	淨變現價值
製 成 品	\$ 2,108,170	2,210,043
在 製 品	109,342	168,874
原 物 料	919,381	804,138
在建工程	38,166	38,166
小 計	3,175,059	<u>3,221,221</u>
減：備抵存貨跌價損失	(252,971)	
合 計	<u>\$ 2,922,088</u>	

其他流動資產明細表

項 目	金 額
留抵稅額	\$ 219,525
暫付款	161,645
其他(未達5%者)	<u>2,152</u>
	<u>\$ 383,322</u>

聯合再生能源股份有限公司

採用權益法之投資變動明細表

民國一一年一月一日至十二月三十一日

單位：新台幣千元

名 稱	期初餘額		本年度增加		本年度減少		國外營運機構 財務報表換算 之兌換差額 調整數	採用權益法 認列之 (損)益份額	其他	收取 子公司股利	未實現 利益調整	期末餘額			股權淨值	備註
	股數(千股)	金 額	股數(千股)	金 額	股數(千股)	金 額						股數(千股)	持股比例	金額		
投資子公司																
General Energy Solutions UK Limited	85,433	\$ 967,836	3,700	102,472	-	-	188,183	103,950	(160,608)	-	-	89,133	100.00 %	1,201,833	1,206,850	註一
Ultimate Energy Solution Limited	62,188	744,279	-	-	-	-	59,186	89,078	-	-	-	62,188	100.00 %	892,543	892,543	
NSP Systems (BVI) Ltd.	18,350	410,708	-	-	(16,049)	(306,130)	13,511	(328)	-	-	-	2,301	100.00 %	117,761	117,761	註六
DelSolar Holding (Cayman) Ltd.	155,126	562,548	-	-	-	-	34,918	(273,494)	-	-	-	155,126	100.00 %	323,972	323,972	
GES Energy Middle East FZE	4	58,552	-	-	-	-	2,638	(129,963)	-	-	-	4	100.00 %	(68,773)	(68,773)	
永梁股份有限公司	24,900	232,998	-	-	-	-	-	6,068	(2,303)	(2,603)	(27,743)	24,900	25.70 %	206,417	993,155	註七
NSP UK Holding Limited	1,780	95,030	-	-	(1,200)	(43,716)	(1,434)	4,960	-	-	-	580	100.00 %	54,840	54,840	註六
新日光系統開發股份有限公司	14,420	70,327	-	-	-	-	-	(21,328)	-	-	(19,625)	14,420	100.00 %	29,374	83,334	註七
中陽光電股份有限公司	3,500	38,168	-	-	-	-	-	(524)	-	(2,852)	-	3,500	100.00 %	34,792	34,792	
倍照工程股份有限公司	600	10,316	-	-	(600)	(9,995)	-	(321)	-	-	-	-	- %	-	-	註二
DelSolar Holding Singapore Pte. Ltd.	1,250	16,067	-	-	-	-	1,762	(521)	-	-	-	1,250	100.00 %	17,308	17,308	
聯合再生能源股份有限公司	2,530	5,871	-	-	(2,530)	(5,871)	-	-	-	-	-	-	- %	-	-	註二
昇陽材料股份有限公司	1,000	9,885	-	-	-	-	-	62	-	-	-	1,000	100.00 %	9,947	9,947	
永周有限公司	-	(6,624)	-	12,500	-	-	-	(4,781)	-	-	-	-	100.00 %	1,095	1,095	註一
ELECTRONIC J.R.C. S.R.L	145	208,689	-	-	(145)	(246,703)	19,535	-	18,479	-	-	-	- %	-	-	註二
大響管能源股份有限公司	10	7	-	-	(10)	(7)	-	-	-	-	-	-	- %	-	-	註三
新開能源股份有限公司	10	7	-	-	(10)	(7)	-	-	-	-	-	-	- %	-	-	註三
山上能源股份有限公司	2,010	20,049	-	-	-	-	-	(3,025)	-	-	-	2,010	100.00 %	17,024	17,024	
聯智能股份有限公司	210	586	-	-	-	-	-	(6)	-	-	-	210	100.00 %	580	580	
沿山能源股份有限公司	10	7	-	-	(10)	(7)	-	-	-	-	-	-	- %	-	-	註三
昱成光能股份有限公司	28,491	(988,430)	37,999	379,985	(25,394)	-	-	(94,854)	2,261	-	-	41,096	99.99 %	(701,038)	156,360	註四
小 計		2,456,876		494,957		(612,436)	318,299	(325,027)	(142,171)	(5,455)	(47,368)			2,137,675	3,840,788	
投資關聯企業																
TS Solartech SDN BHD	97,701	67,321	-	-	-	-	9,621	4,018	-	-	-	97,701	42.12 %	80,960	197,437	
倍利科技股份有限公司	7,790	46,495	-	-	-	-	-	2,165	10,482	-	-	7,790	26.23 %	59,142	225,475	
鼎日能源科技股份有限公司	1,050	2,550	400	4,000	(1,450)	(5,616)	-	(934)	-	-	-	-	- %	-	-	
同昱能源科技股份有限公司	13,460	-	-	-	-	-	-	-	-	-	-	13,460	36.38 %	-	(72,737)	
日曜能源股份有限公司	9,000	91,779	-	-	-	-	-	1,406	-	(1,601)	-	9,000	30.00 %	91,584	308,471	
小 計		208,145		4,000		(5,616)	9,621	6,655	10,482	(1,601)	-			231,686	658,646	
合 計		2,665,021		498,957		(618,052)	327,920	(318,372)	(131,689)	(7,056)	(47,368)			2,369,361	4,499,434	
帳列採用權益法之投資貸餘		995,054												769,811		
合 計		\$ 3,660,075												3,139,172		

註一：本年度增加係因子公司於111年辦理增資。

註二：本年度減少係因出售子公司股權。

註三：本年度減少係因子公司清算解散。

註四：本年度增加及減少係因增資、減資及資產減損調整攤提。

註五：本年減少係因不具重大影響力，轉列透過其他綜合損益金融資產。

註六：本年度減少係因辦理減資退回股款。

註七：本年度減少係因子公司遞延貸項調整。

聯合再生能源股份有限公司

透過其他綜合損益按公允價值衡量之金融資產一流動及非流動變動明細表

民國一一年十二月三十一日

單位：新台幣千元

名 稱	期 初		本 期 增 加		本 期 減 少		透過其他綜合損益 按公允價值衡量之 金融資產 利益(損失)	期 末		累計減損	提供擔 保或質 押情形	備註
	股 數 (千股)	公 允 價 值	股 數 (千股)	金 額	股 數 (千股)	金 額		股 數 (千股)	公 允 價 值			
流動：												
國內上市（櫃）公司股票												
中鼎工程股份有限公司	3,003	\$ 111,712	-	-	-	-	13,963	3,003	125,675	不適用	無	
碩禾電子材料股份有限公司	-	-	266	55,654	-	-	(29,158)	266	26,496	不適用	無	註一
小計		111,712		55,654		-	(15,195)		152,171			
非流動：												
國內上市（櫃）公司股票												
鑫科材料科技股份有限公司	7,000	222,250	-	-	-	-	(40,880)	7,000	181,370	不適用	有	註二及註五
碩禾電子材料股份有限公司	266	55,654	-	-	(266)	(55,654)	-	-	-	不適用	無	註一
國內未上市（櫃）公司股票												
台灣特品化學股份有限公司	2,226	45,699	-	-	-	-	76,149	2,226	121,848	不適用	有	註五
臺師大新創控股事業股份有限公司	200	2,000	-	-	-	-	-	200	2,000	不適用	無	
長榮航太科技股份有限公司	-	-	1,500	94,500	-	-	(26,392)	1,500	68,108	不適用	有	註三及註五
聯合再生能源工程股份有限公司	-	-	57,300	133,763	-	-	(334)	57,300	133,429	不適用	有	註四及註五
鼎日能源科技股份有限公司	-	-	1,450	5,616	-	-	-	1,450	5,616	不適用	無	註一
小計		325,603		233,879		(55,654)	8,543		512,371			
國外未上市（櫃）公司股票												
ASIA GLOBAL VENTURE CAPITAL II CO., LTD.	531	8,188	-	-	-	-	-	531	8,188	不適用	無	
SUN APPENNINO CORPORATION	-	-	-	-	-	-	-	-	-	不適用	無	
FICUS CAPITAL CORPORATION	-	-	-	-	-	-	-	-	-	不適用	無	
小計		8,188		-		-	-		8,188			
合 計	\$	445,503		289,533		(55,654)	(6,652)		672,730			

註一：係依性質重分類。

註二：鑫科材料科技股份有限公司屬私募普通股，依證券交易法第四十三條之八規定受轉讓之限制，因具活絡市場但受閉鎖限制而無法出售之金融商品，則以攸關市場價格為基礎決定金融商品之公允價值。

註三：本公司為加強策略佈局，於民國一一年第一季增加投資長榮航太科技股份有限公司。

註四：本公司為業務發展需求，民國一一年第三季增加投資聯合再生能源工程股份有限公司特別股。

註五：該金融資產提供銀行作質押擔保之情形之情形，請詳附註八。

聯合再生能源股份有限公司

固定資產變動明細表

民國一一年一月一日至十二月三十一日

單位：新台幣千元

「不動產、廠房及設備」相關資訊請詳個體財務報告附註六(十)。

使用權資產變動明細表

「使用權資產」相關資訊請詳個體財務報告附註六(十一)。

投資性不動產變動明細表

「投資性不動產」相關資訊請詳個體財務報告附註六(十二)。

無形資產變動明細表

「無形資產」相關資訊請詳個體財務報告附註六(十三)。

聯合再生能源股份有限公司

應付帳款明細表

民國一一年十二月三十一日

單位：新台幣千元

供應商名稱	摘 要	金 額
非關係人：		
FH公司	營 業	\$ 90,688
其他(未達10%者)	"	818,529
合 計		<u>\$ 909,217</u>

註：1.應付票據及帳款均係營業活動而產生。

2.應付關係人帳款並未包含於上述帳款內，其明細請詳個體財務報告附註七說明。

其他流動負債明細表

項 目	摘 要	金 額
應付薪資及獎金		\$ 253,635
銷貨退回及折讓之短期負債準備		131,190
其他(未達5%者)	應付設備款、勞健保及水電費等	1,216,677
		<u>\$ 1,601,502</u>

聯合再生能源股份有限公司

租賃負債明細表

民國一一年十二月三十一日

單位：新台幣千元

項目	摘要	租賃期間	折現率	期末餘額
土地	廠房土地	2007.08~2037.12	3.26%	\$ 249,632
房屋及建築	辦公室、倉庫及電站屋頂	2017.03~2042.12	2.83%~3.37%	542,763
設備	事務機	2021.05~2026.04	2.11%	1,544
其他資產	公務車	2020.03~2025.10	2.02%~2.83%	9,817
				803,756
減：一年內到期之租賃負債				46,094
				<u>\$ 757,662</u>

短期借款明細表

債權人	借款性質	借款金額	借款期間	抵押或擔保
FI銀行	無擔保借款	\$ 476,570	111.08.31-112.08.31	無抵押或擔保
FJ銀行	無擔保借款	400,000	111.04.08-112.04.08	〃
FK銀行	無擔保借款	202,835	111.02.27-112.02.27	〃
其他銀行(未達10%者)	無擔保借款	332,475	111.03.29-112.12.13	〃
合 計		<u>\$ 1,411,880</u>		

聯合再生能源股份有限公司

長期借款明細表

民國一十一年十二月三十一日

單位：新台幣千元

債權人	借款性質	借款金額	借款期間	抵押或擔保
第一銀行60億聯貸案	擔保借款	\$ 2,273,943	110.07.22-113.07.22	請參閱附註八
FL銀行	擔保借款	1,000,000	111.12.28-116.02.28	〃
FK銀行	電廠專案融資	110,042	111.09.30-113.11.09	〃
FL銀行	無擔保借款	200,000	111.12.28-114.12.28	無抵押或擔保
減：一年內到期部分		(506,000)		
合 計		<u>\$ 3,077,985</u>		

營業收入明細表

民國一十一年一月一日至十二月三十一日

單位：新台幣千元

項 目	數 量	金 額
太陽能電池及模組	59,616仟片	\$ 16,144,218
其他(註)		602,617
銷貨退回及折讓		(393,458)
		<u>\$ 16,353,377</u>

註：其他主係營建及售電收入。

聯合再生能源股份有限公司

營業成本明細表

民國一一年一月一日至十二月三十一日

單位：新台幣千元

項 目	金 額
原物料	
期初原物料	\$ 716,275
加：本期進料	5,964,415
減：期末原物料	(707,758)
轉列費用及報廢	<u>(334,750)</u>
本期耗用原物料	5,638,182
直接人工	669,584
製造費用	<u>1,858,589</u>
製造成本	8,166,355
加：期初在製品(包含在建工程)	176,313
轉列費用及其他(包含在建工程)	(2,392)
減：期末在製品(包含在建工程)	<u>(140,546)</u>
製成品成本	8,199,730
加：期初製成品	318,859
本期進貨	7,631,389
減：期末製成品	(2,073,784)
轉列費用、報廢及其他	<u>(174,756)</u>
銷貨成本	13,901,438
加：未攤銷直接人工及固定製造費用	229,167
電廠維護成本	33,126
售電成本	55,851
營建成本	<u>436,392</u>
營業成本	<u><u>\$ 14,655,974</u></u>

聯合再生能源股份有限公司

營業費用明細表

民國一一年一月一日至十二月三十一日

單位：新台幣千元

項 目	推銷費用	管理費用	研究發展 費 用
薪資費用	\$ 57,853	262,371	36,203
運 雜 費	209,300	2,015	492
佣金支出	116,770	-	-
認 證 費	1,504	180	8,862
其 他(未達10%者)	85,832	242,939	24,452
	<u>\$ 471,259</u>	<u>507,505</u>	<u>70,009</u>

社團法人台北市會計師公會會員印鑑證明書

北市財證字第 1121588 號

會員姓名：
(1) 黃泳華
(2) 周寶蓮

事務所名稱： 安侯建業聯合會計師事務所

事務所地址： 台北市信義區信義路五段7號68樓

事務所統一編號： 04016004



事務所電話： (02)81016666

委託人統一編號： 27763753

會員書字號：
(1) 北市會證字第 3418 號
(2) 北市會證字第 2637 號

印鑑證明書用途： 辦理 聯合再生能源股份有限公司


111 年 01 月 01 日 至
111 年度 (自民國 111 年 12 月 31 日) 財務報表之查核簽證。

簽名式 (一)	黃泳華	存會印鑑 (一)	
簽名式 (二)	周寶蓮	存會印鑑 (二)	

理事長：



核對人：



中 華 民 國 112 年 02 月 18 日