

股票代碼：3576

聯合再生能源股份有限公司
個體財務報告暨會計師查核報告
民國一一二年度及一一一年度

公 司 地 址：新竹市科學工業園區力行三路七號
電 話：(03)5780011

目 錄

項 目	頁 次
一、封 面	1
二、目 錄	2
三、會計師查核報告書	3
四、資產負債表	4
五、綜合損益表	5
六、權益變動表	6
七、現金流量表	7
八、個體財務報告附註	
(一)公司沿革	8
(二)通過財務報告之日期及程序	8
(三)新發布及修訂準則及解釋之適用	8~9
(四)重大會計政策之彙總說明	9~21
(五)重大會計判斷、估計及假設不確定性之主要來源	22
(六)重要會計項目之說明	23~51
(七)關係人交易	52~54
(八)質押之資產	55
(九)重大或有負債及未認列之合約承諾	55~56
(十)重大之災害損失	56
(十一)重大之期後事項	56
(十二)其 他	56~57
(十三)附註揭露事項	
1.重大交易事項相關資訊	57、59~64
2.轉投資事業相關資訊	58、65
3.大陸投資資訊	58、66
4.主要股東資訊	58
(十四)部門資訊	58
九、重要會計項目明細表	67~76



安侯建業聯合會計師事務所
KPMG

台北市110615信義路5段7號68樓(台北101大樓)
68F., TAIPEI 101 TOWER, No. 7, Sec. 5,
Xinyi Road, Taipei City 110615, Taiwan (R.O.C.)

電話 Tel + 886 2 8101 6666
傳真 Fax + 886 2 8101 6667
網址 Web kpmg.com/tw

會計師查核報告

聯合再生能源股份有限公司董事會 公鑒：

查核意見

聯合再生能源股份有限公司民國一一二年及一一一年十二月三十一日之資產負債表，暨民國一一二年及一一一年一月一日至十二月三十一日之綜合損益表、權益變動表及現金流量表，以及個體財務報告附註(包括重大會計政策彙總)，業經本會計師查核竣事。

依本會計師之意見，上開個體財務報告在所有重大方面係依照證券發行人財務報告編製準則編製，足以允當表達聯合再生能源股份有限公司民國一一二年及一一一年十二月三十一日之財務狀況，暨民國一一二年及一一一年一月一日至十二月三十一日之財務績效與現金流量。

查核意見之基礎

本會計師係依照會計師受託查核簽證財務報表規則及審計準則執行查核工作。本會計師於該等準則下之責任將於會計師查核個體財務報告之責任段進一步說明。本會計師所隸屬事務所受獨立性規範之人員已依會計師職業道德規範，與聯合再生能源股份有限公司保持超然獨立，並履行該規範之其他責任。本會計師相信已取得足夠及適切之查核證據，以作為表示查核意見之基礎。

關鍵查核事項

關鍵查核事項係指依本會計師之專業判斷，對聯合再生能源股份有限公司民國一一二年度及一一一年度個體財務報告之查核最為重要之事項。該等事項已於查核個體財務報告整體及形成查核意見之過程中予以因應，本會計師並不對該等事項單獨表示意見。本會計師判斷應溝通在查核報告上之關鍵查核事項如下：

一、銷貨收入認列

有關收入認列之會計政策請詳個體財務報告附註四(十七)收入之認列。相關之說明，請詳六(二十六)客戶合約之收入。

關鍵查核事項之說明：

聯合再生能源股份有限公司之銷貨收入來源係太陽能模組及電池等之銷售，銷貨收入之認列係依其與客戶約定的交易條件決定，考量銷貨收入的交易量大，因此，本會計師評估收入認列對個體財務報告係屬重要，因此將其列為重要查核事項。

因應之查核程序：

本會計師對上述關鍵查核事項之主要查核程序包括：瞭解聯合再生能源股份有限公司所採用的收入認列會計政策，並與銷貨條款比較以評估所採用政策的適當性；瞭解銷貨收入認列之內部控制制度設計，並抽樣測試其執行的有效性；抽樣測試個別收入交易，核對至客戶訂單及出貨證明等；抽樣選取報導日前後期間銷貨交易作為樣本，檢視該等銷貨條件、出貨文件及客戶確認文件等，評估年末銷貨交易是否認列於適當的期間。

二、非金融資產減損評估

有關非金融資產減損之會計政策請詳個體財務報告附註四(十五)；非金融資產減損之會計估計及假設之不確定性請詳個體財務報告附註五。

關鍵查核事項之說明：

聯合再生能源股份有限公司屬於高資本支出產業，產能備置為該產業發展所必須，然在市場需求與技術變化快速的環境下，現有設備可能因產品或技術升級而不具未來經濟效益，因此，長期性非金融資產減損之評估係屬重要。資產減損評估過程須仰賴管理階層的主觀判斷，係屬具有高度不確定性之會計估計，故本會計師將資產減損列為重要查核事項。

因應之查核程序：

本會計師對上述關鍵查核事項之主要查核程序包括：評估管理階層辨認可能減損之現金產生單位及內外部減損跡象，並考量是否所有需進行年度減損測試之資產已完整納入之評估範圍；評估管理階層衡量各現金產生單位的可回收金額所使用之評價方式是否符合國際會計準則規範，及檢視其相關計算與所採用的各項假設，並對重要假設值進行敏感度分析。

管理階層與治理單位對個體財務報告之責任

管理階層之責任係依照證券發行人財務報告編製準則編製允當表達之個體財務報告，且維持與個體財務報告編製有關之必要內部控制，以確保個體財務報告未存有導因於舞弊或錯誤之重大不實表達。

於編製個體財務報告時，管理階層之責任亦包括評估聯合再生能源股份有限公司繼續經營之能力、相關事項之揭露，以及繼續經營會計基礎之採用，除非管理階層意圖清算聯合再生能源股份有限公司或停止營業，或除清算或停業外別無實際可行之其他方案。

聯合再生能源股份有限公司之治理單位(含審計委員會)負有監督財務報導流程之責任。

會計師查核個體財務報告之責任

本會計師查核個體財務報告之目的，係對個體財務報告整體是否存有導因於舞弊或錯誤之重大不實表達取得合理確信，並出具查核報告。合理確信係高度確信，惟依照審計準則執行之查核工作無法保證必能偵出個體財務報告存有之重大不實表達。不實表達可能導因於舞弊或錯誤。如不實表達之個別金額或彙總數可合理預期將影響個體財務報表使用者所作之經濟決策，則被認為具有重大性。

本會計師依照審計準則查核時，運用專業判斷及專業懷疑。本會計師亦執行下列工作：

- 1.辨認並評估個體財務報告導因於舞弊或錯誤之重大不實表達風險，對所評估之風險設計及執行適當之因應對策；並取得足夠及適切之查核證據以作為查核意見之基礎。因舞弊可能涉及共謀、偽造、故意遺漏、不實聲明或踰越內部控制，故未偵出導因於舞弊之重大不實表達之風險高於導因於錯誤者。
- 2.對與查核攸關之內部控制取得必要之瞭解，以設計當時情況下適當之查核程序，惟其目的非對聯合再生能源股份有限公司內部控制之有效性表示意見。
- 3.評估管理階層所採用會計政策之適當性，及其所作會計估計與相關揭露之合理性。
- 4.依據所取得之查核證據，對管理階層採用繼續經營會計基礎之適當性，以及使聯合再生能源股份有限公司繼續經營之能力可能產生重大疑慮之事件或情況是否存在重大不確定性，作出結論。本會計師若認為該等事件或情況存在重大不確定性，則須於查核報告中提醒個體財務報告使用者注意個體財務報告之相關揭露，或於該等揭露係屬不適當時修正查核意見。本會計師之結論係以截至查核報告日所取得之查核證據為基礎。惟未來事件或情況可能導致聯合再生能源股份有限公司不再具有繼續經營之能力。
- 5.評估個體財務報告(包括相關附註)之整體表達、結構及內容，以及個體財務報告是否允當表達相關交易及事件。
- 6.對於採用權益法之被投資公司之財務資訊取得足夠及適切之查核證據，以對個體財務報告表示意見。本會計師負責查核案件之指導、監督及執行，並負責形成聯合再生能源股份有限公司之查核意見。

本會計師與治理單位溝通之事項，包括所規劃之查核範圍及時間，以及重大查核發現(包括於查核過程中所辨認之內部控制顯著缺失)。

本會計師亦向治理單位提供本會計師所隸屬事務所受獨立性規範之人員已遵循會計師職業道德規範中有關獨立性之聲明，並與治理單位溝通所有可能被認為會影響會計師獨立性之關係及其他事項(包括相關防護措施)。

本會計師從與治理單位溝通之事項中，決定對聯合再生能源股份有限公司民國一一二年度個體財務報告查核之關鍵查核事項。本會計師於查核報告中敘明該等事項，除非法令不允許公開揭露特定事項，或在極罕見情況下，本會計師決定不於查核報告中溝通特定事項，因可合理預期此溝通所產生之負面影響大於所增進之公眾利益。

安 侯 建 業 聯 合 會 計 師 事 務 所

會 計 師：

黃 泳 華



周 寶 蓮



證券主管機關：金管證審字第1010004977號

核准簽證文號：金管證六字第0940100754號

民 國 一 一 三 年 三 月 十 一 日

聯合再生能源股份有限公司

資產負債表

民國一十二年及一十一年十二月三十一日

單位：新台幣千元

	112.12.31		111.12.31			112.12.31		111.12.31	
	金額	%	金額	%		金額	%	金額	%
資 產					負債及權益				
流動資產：					流動負債：				
1100 現金及約當現金(附註六(一))	\$ 3,093,156	13	3,516,679	12	2100 短期借款(附註六(十四))	\$ 204,000	1	1,411,880	5
1110 透過損益按公允價值衡量之金融資產－流動(附註六(二))	16,022	-	-	-	2110 應付短期票券(附註六(十五))	-	-	99,931	-
1120 透過其他綜合損益按公允價值衡量之金融資產－流動(附註六(三))	150,676	1	152,171	1	2120 透過損益按公允價值衡量之金融負債－流動(附註六(二))	-	-	4,504	-
1140 合約資產－流動(附註六(二十六))	4,401	-	183,149	1	2130 合約負債－流動(附註六(二十六))	135,323	1	228,953	1
1170 應收票據及帳款－淨額(附註六(五))	958,339	4	2,310,895	8	2170 應付票據及帳款	507,912	2	909,217	3
1180 應收帳款－關係人淨額(附註六(五)及七)	42	-	3,733	-	2180 應付帳款－關係人(附註七)	63,701	-	233,224	1
130X 存貨(附註六(六))	1,131,041	5	2,922,088	10	2280 租賃負債－流動(附註六(十八))	58,576	-	46,094	-
1410 預付款項(附註九)	117,979	-	1,281,952	4	2320 一年內到期長期負債及公司債(附註六(十六)及(十七))	3,572,094	15	506,000	2
1460 待出售非流動資產(附註六(七))	-	-	9,336	-	2399 其他流動負債(附註七)	<u>1,524,616</u>	<u>7</u>	<u>1,601,502</u>	<u>5</u>
1476 其他金融資產(附註七及八)	2,304,957	10	861,900	3	流動負債總計	<u>6,066,222</u>	<u>26</u>	<u>5,041,305</u>	<u>17</u>
1479 其他流動資產	<u>298,636</u>	<u>1</u>	<u>383,322</u>	<u>1</u>					
流動資產總計	<u>8,075,249</u>	<u>34</u>	<u>11,625,225</u>	<u>40</u>	非流動負債：				
非流動資產：					2500 透過損益按公允價值衡量之金融負債－非流動(附註六(二))	11,643	-	14,249	-
1510 透過損益按公允價值衡量之金融資產－非流動(附註六(二)及(十七))	-	-	900	-	2530 應付公司債(附註六(十七))	-	-	2,969,315	10
1517 透過其他綜合損益按公允價值衡量之金融資產－非流動(附註六(三)、七及八)	610,925	3	520,559	2	2540 長期借款(附註六(十六))	2,936,271	12	3,077,985	10
1535 按攤銷後成本衡量之金融資產－非流動(附註六(四))	-	-	-	-	2580 租賃負債－非流動(附註六(十八))	999,486	4	757,662	3
1550 採用權益法之投資(附註六(八)及七)	2,046,407	9	3,139,172	11	2650 採用權益法之投資貸餘(附註六(八))	423,270	2	769,811	3
1600 不動產、廠房及設備(附註六(十)、七及八)	6,505,565	27	5,996,757	20	2670 其他非流動負債－其他(附註六(十九)及(二十二))	<u>358,177</u>	<u>2</u>	<u>327,524</u>	<u>1</u>
1755 使用權資產(附註六(十一))	985,977	4	758,405	3	非流動負債總計	<u>4,728,847</u>	<u>20</u>	<u>7,916,546</u>	<u>27</u>
1760 投資性不動產(附註六(十二)及八)	2,429,129	10	2,533,165	8	負債總計	<u>10,795,069</u>	<u>46</u>	<u>12,957,851</u>	<u>44</u>
1780 無形資產(附註六(十三))	1,565	-	2,789	-	權 益(附註六(二十三)及(二十四))：				
1840 遞延所得稅資產(附註六(二十二))	392,721	2	633,644	2	3110 普通股股本	16,277,954	69	16,277,905	55
1915 預付款項－非流動(附註九)	1,188,760	5	2,020,363	7	3200 資本公積	211,412	1	187,699	1
1920 存出保證金(附註八)	146,538	1	140,646	-	3310 法定盈餘公積	35,473	-	-	-
1990 其他非流動資產(附註七及八)	<u>1,163,240</u>	<u>5</u>	<u>2,042,829</u>	<u>7</u>	3350 累積盈虧	(3,707,474)	(16)	354,726	1
非流動資產總計	<u>15,470,827</u>	<u>66</u>	<u>17,789,229</u>	<u>60</u>	3400 其他權益	(47,659)	-	(345,028)	(1)
資產總計	<u>\$ 23,546,076</u>	<u>100</u>	<u>\$ 29,414,454</u>	<u>100</u>	3500 庫藏股票	<u>(18,699)</u>	<u>-</u>	<u>(18,699)</u>	<u>-</u>
					權益總計	<u>12,751,007</u>	<u>54</u>	<u>16,456,603</u>	<u>56</u>
					負債及權益總計	<u>\$ 23,546,076</u>	<u>100</u>	<u>\$ 29,414,454</u>	<u>100</u>

董事長：洪傳獻



經理人：洪傳獻



會計主管：黃培昌



(請詳閱後附個體財務報告附註)

聯合再生能源股份有限公司

綜合損益表

民國一十二年及一十一年一月一日至十二月三十一日

單位：新台幣千元

	112年度		111年度	
	金額	%	金額	%
4000 銷貨收入淨額(附註六(二十六)及七)	\$ 10,150,303	100	16,353,377	100
5110 銷貨成本(附註六(六)、(十八)、(二十一)、(二十七)、七及十二)	10,878,887	107	14,655,974	90
5900 營業毛利(損)	(728,584)	(7)	1,697,403	10
營業費用(附註六(五)、(十八)、(二十一)、(二十七)及十二)：				
6100 推銷費用	343,465	3	471,259	3
6200 管理費用	536,354	5	507,505	3
6300 研究發展費用	88,148	1	70,009	-
6450 預期信用減損損失(迴轉利益)	(2,571)	-	15,152	-
營業費用合計	965,396	9	1,063,925	6
營業淨利(損)	(1,693,980)	(16)	633,478	4
營業外收入及支出：				
7010 其他收入(附註六(二十)、(二十八)及七)	259,079	3	319,686	2
7020 其他利益及損失(附註六(二十八))	(362,964)	(4)	487,814	3
7050 財務成本(附註六(十七)及(十八))	(215,343)	(2)	(136,533)	(1)
7060 採用權益法認列之子公司及關聯企業損益之份額(附註六(八))	(1,692,884)	(17)	(318,372)	(2)
7100 利息收入	30,731	-	7,570	-
稅前淨利(損)	(1,981,381)	(20)	360,165	2
7950 減：所得稅費用(附註六(二十二))	213,620	2	-	-
8200 本期淨利(損)	(3,888,981)	(38)	993,643	6
8300 其他綜合損益：				
8310 不重分類至損益之項目				
8316 透過其他綜合損益按公允價值衡量之權益工具投資未實現評價損益	150,054	1	(6,652)	-
8360 後續可能重分類至損益之項目				
8361 國外營運機構財務報表換算之兌換差額	154,042	2	299,497	2
8380 採用權益法之子公司其他綜合損益份額	18,306	-	28,423	-
8300 本期其他綜合損益(稅後淨額)	322,402	3	321,268	2
本期綜合損益總額	\$ (3,566,579)	(35)	1,314,911	8
每股純益(損)				
9750 基本每股純益(損)(單位：新台幣元)(附註六(二十五))	\$ (2.39)		0.61	
9850 稀釋每股純益(單位：新台幣元)(附註六(二十五))			\$ 0.57	

董事長：洪傳獻



(請詳閱後附個體財務報告附註)

經理人：洪傳獻



會計主管：黃培昌



聯合再生能源股份有限公司

權益變動表

民國一十二年及一十一年一月一日起至十二月三十一日

單位：新台幣千元

	股 本		保留盈餘		國外營運機 構財務報表 換算之兌換 差 額	其他權益項目	員工 未賺得酬勞	庫藏股票	權益總額
	普通股 股 本	資本公積	法定盈 餘公積	累積盈虧		透過其他綜合 損益按公允 價值衡量之 金融資產未 實現利益(損失)			
民國一十一年一月一日餘額	\$ 16,278,140	999,749	-	(1,461,427)	(775,360)	109,064	(867)	(18,699)	15,130,600
本期淨利	-	-	-	993,643	-	-	-	-	993,643
本期其他綜合損益	-	-	-	-	327,920	(6,652)	-	-	321,268
本期綜合損益總額	-	-	-	993,643	327,920	(6,652)	-	-	1,314,911
採用權益法認列之關聯企業及合資之變動數	-	10,482	-	-	-	-	-	-	10,482
資本公積彌補虧損	-	(822,510)	-	822,510	-	-	-	-	-
未按持股比例增資子公司價格與淨值差額	-	(42)	-	-	-	-	-	-	(42)
限制員工權利股票酬勞成本及註銷	(235)	20	-	-	-	-	867	-	652
民國一十一年十二月三十一日餘額	16,277,905	187,699	-	354,726	(447,440)	102,412	-	(18,699)	16,456,603
本期淨損	-	-	-	(3,888,981)	-	-	-	-	(3,888,981)
本期其他綜合損益	-	-	-	-	172,348	150,054	-	-	322,402
本期綜合損益總額	-	-	-	(3,888,981)	172,348	150,054	-	-	(3,566,579)
提列法定盈餘公積	-	-	35,473	(35,473)	-	-	-	-	-
普通股現金股利	-	-	-	(162,779)	-	-	-	-	(162,779)
發放予子公司股利調整資本公積	-	107	-	-	-	-	-	-	107
採用權益法認列之關聯企業及合資之變動數	-	23,560	-	-	-	-	-	-	23,560
可轉換公司債轉換股本	49	50	-	-	-	-	-	-	99
處分透過其他綜合損益按公允價值衡量之權益工具	-	-	-	25,033	-	(25,033)	-	-	-
未按持股比例增資子公司價格與淨值差額	-	(4)	-	-	-	-	-	-	(4)
民國一十二年十二月三十一日餘額	\$ 16,277,954	211,412	35,473	(3,707,474)	(275,092)	227,433	-	(18,699)	12,751,007

董事長：洪傳獻



經理人：洪傳獻

(請詳閱後附個體財務報告附註)



會計主管：黃培昌



聯合再生能源股份有限公司

現金流量表

民國一十二年及一十一年一月一日至十二月三十一日

單位：新台幣千元

	112年度	111年度
營業活動之現金流量：		
本期稅前淨利(損)	\$ (3,675,361)	993,643
調整項目：		
收益費損項目		
折舊費用	740,883	779,310
攤銷費用	2,268	2,065
預期信用減損損失(迴轉利益)	(2,571)	15,152
透過損益按公允價值衡量金融資產及負債之淨損失(利益)	(22,232)	17,644
利息費用	134,884	76,633
利息收入	(30,731)	(7,570)
股利收入	(18,408)	(19,220)
股份基礎給付酬勞成本	-	652
採用權益法認列之子公司及關聯企業損失之份額	1,692,884	318,372
處分及報廢不動產、廠房及設備利益	(5,114)	(33,529)
處分投資利益	-	(131,837)
不動產、廠房及設備減損損失	253,494	105,248
提列預付貨款減損損失	794,285	-
存貨跌價損失	518,109	37,155
其他	(34,120)	(15,514)
收益費損項目合計	4,023,631	1,144,561
與營業活動相關之資產／負債變動數：		
合約資產—流動	178,748	(183,149)
應收票據及帳款	1,355,748	(745,973)
應收帳款—關係人	3,691	398,609
存貨	1,290,237	(1,927,910)
預付款項(含非流動)	1,043,470	(590,033)
其他流動資產	106,589	(217,768)
合約負債—流動	(93,630)	(109,014)
應付票據及帳款(含關係人)	(524,985)	(119,620)
負債準備	23,865	28,724
其他流動負債	36,300	(291,612)
與營業活動相關之資產及負債之淨變動合計	3,420,033	(3,757,746)
營運產生之現金流入(流出)	3,768,303	(1,619,542)
退還(支付)之所得稅	(1,873)	1,434
營業活動之淨現金流入(流出)	3,766,430	(1,618,108)
投資活動之現金流量：		
取得透過其他綜合損益按公允價值衡量之金融資產	(11,100)	(213,770)
處分透過其他綜合損益按公允價值衡量之金融資產	72,283	-
取得採用權益法之投資	(660,813)	(498,957)
處分採用權益法之被投資公司之淨現金流入	-	518,837
採用權益法之被投資公司退回股款	-	96,617
取得不動產、廠房及設備	(1,359,297)	(1,909,897)
處分不動產、廠房及設備	14,450	33,921
存出保證金減少(增加)	(6,019)	495,458
購置無形資產	(1,044)	(720)
其他金融資產減少(增加)	(631,733)	773,455
收取之利息	29,905	7,015
收取之股利	25,219	26,276
投資活動之淨現金流出	(2,528,149)	(671,765)
籌資活動之現金流量：		
短期借款增加(減少)	(1,198,929)	1,414,348
應付短期票券增加(減少)	(100,000)	100,000
舉借長期借款	2,735,095	1,310,042
償還長期借款	(2,778,386)	(400,000)
存入保證金增加	37,095	12,364
租賃本金償還	(32,043)	(28,433)
發放現金股利	(162,779)	-
支付之利息	(149,923)	(83,890)
籌資活動之淨現金流入(流出)	(1,649,870)	2,324,431
匯率變動之影響數	(11,934)	(173,705)
本期現金及約當現金減少數	(423,523)	(139,147)
期初現金及約當現金餘額	3,516,679	3,655,826
期末現金及約當現金餘額	\$ 3,093,156	3,516,679

董事長：洪傳獻



(請詳閱後附個體財務報告附註)

經理人：洪傳獻



~7~

會計主管：黃培昌



聯合再生能源股份有限公司
個體財務報告附註
民國一一二年度及一一一年度
(除另有註明者外，所有金額均以新台幣千元為單位)

一、公司沿革

聯合再生能源股份有限公司(以下稱「本公司」)於民國九十四年八月二十六日經經濟部核准設立，主要從事太陽能電池及相關系統、太陽能發電模組及晶圓等之研究、開發、設計、製造及銷售，以及其他相關業務。本公司股票自民國九十八年一月起在台灣證券交易所上市買賣。

本公司於民國一〇七年十月一日與昱晶能源科技股份有限公司(以下稱昱晶公司)及昇陽光電科技股份有限公司(以下稱昇陽公司)合併，合併後本公司為存續公司。另，本公司於民國一〇八年三月三十一日與本公司原百分之百持股之子公司永旺能源股份有限公司(以下稱原永旺公司)進行簡易合併，合併後本公司為存續公司。

二、通過財務報告之日期及程序

本個體財務報告已於民國一一三年三月十一日經董事會通過發布。

三、新發布及修訂準則及解釋之適用

(一)已採用金融監督管理委員會認可之新發布及修訂後準則及解釋之影響

本公司自民國一一二年一月一日起開始適用下列新修正之國際財務報導準則，影響說明如下：

- 1.國際會計準則第十二號之修正「與單一交易所產生之資產及負債有關之遞延所得稅」

修正條文限縮認列豁免之範圍，當交易之原始認列產生等額應課稅及可減除暫時性差異時，不再適用該認列豁免，應認列等額之遞延所得稅資產及遞延所得稅負債。此項會計變動使得民國一一一年十二月三十一日之遞延所得稅資產及遞延所得稅負債皆增加14,404千元，對綜合損益表及現金流量表則無重大影響。

- 2.其 他

下列新修正準則亦係自民國一一二年一月一日生效，惟對個體財務報告未造成重大影響：

- 國際會計準則第一號之修正「會計政策之揭露」
- 國際會計準則第八號之修正「會計估計值之定義」

本公司自民國一一二年五月二十三日起開始適用下列新修正之國際財務報導準則，且對個體財務報告未造成重大影響。

- 國際會計準則第十二號之修正「國際租稅變革-支柱二規則範本」

聯合再生能源股份有限公司個體財務報告附註(續)

(二)尚未採用金管會認可之國際財務報導準則之影響

本公司評估適用下列自民國一一三年一月一日起生效之新修正之國際財務報導準則，將不致對個體財務報告造成重大影響。

- 國際會計準則第一號之修正「負債分類為流動或非流動」
- 國際會計準則第一號之修正「具合約條款之非流動負債」
- 國際會計準則第七號及國際財務報導準則第七號之修正「供應商融資安排」
- 國際財務報導準則第十六號之修正「售後租回中之租賃負債」

(三)金管會尚未認可之新發布及修訂準則及解釋

本公司預期下列尚未認可之新發布及修正準則不致對個體財務報告造成重大影響。

- 國際財務報導準則第十號及國際會計準則第二十八號之修正「投資者與其關聯企業或合資間之資產出售或投入」
- 國際財務報導準則第十七號「保險合約」及國際財務報導準則第十七號之修正
- 國際會計準則第二十一號之修正「缺乏可兌換性」

四、重大會計政策之彙總說明

本個體財務報告所採用之重大會計政策彙總說明如下。下列會計政策已一致適用於本個體財務報告之所有表達期間。

(一)遵循聲明

本個體財務報告係依照「證券發行人財務報告編製準則」編製。

(二)編製基礎

1.衡量基礎

除下列資產負債表之重要項目外，本個體財務報告係依歷史成本為基礎編製：

- (1)依公允價值衡量之透過損益按公允價值衡量之金融資產；
- (2)依公允價值衡量之透過其他綜合損益按公允價值衡量之金融資產；

2.功能性貨幣及表達貨幣

本公司每一個體均係以各營運所處主要經濟環境之貨幣為其功能性貨幣。本個體財務報告係以本公司之功能性貨幣新台幣表達。所有以新台幣表達之財務資訊均以新台幣千元為單位。

(三)外幣

1.外幣交易

外幣交易依交易日之匯率換算為功能性貨幣。於後續每一報導期間結束日(以下稱報導日)，外幣貨幣性項目依當日之匯率換算為功能性貨幣。

以公允價值衡量之外幣非貨幣性項目依衡量公允價值當日之匯率換算為功能性貨幣，以歷史成本衡量之外幣非貨幣性項目則依交易日之匯率換算。

聯合再生能源股份有限公司個體財務報告附註(續)

換算所產生之外幣兌換差異通常係認列於損益，惟指定為透過其他綜合損益按公允價值衡量之權益工具係認列於其他綜合損益。

2. 國外營運機構

國外營運機構之資產及負債，包括收購時產生之商譽及公允價值調整，係依報導日之匯率換算為新台幣，收益及費損項目係依當期平均匯率換算為新台幣，所產生之兌換差額均認列為其他綜合損益。

當處分國外營運機構致喪失控制、共同控制或重大影響時，與該國外營運機構相關之累計兌換差額係全數重分類為損益。部分處分含有國外營運機構之子公司時，相關累計兌換差額係按比例重新歸屬至非控制權益。部分處分含有國外營運機構之關聯企業或合資之投資時，相關累計兌換差額則按比例重分類至損益。

(四) 資產與負債區分流動與非流動之分類標準

符合下列條件之一之資產列為流動資產，非屬流動資產之所有其他資產則列為非流動資產：

1. 預期於其正常營業週期中實現該資產，或意圖將其出售或消耗；
2. 主要為交易目的而持有該資產；
3. 預期於報導期間後十二個月內實現該資產；
4. 該資產為現金或約當現金，但於報導期間後至少十二個月將該資產交換或用以清償負債受到其他限制者除外。

符合下列條件之一之負債列為流動負債，非屬流動負債之所有其他負債則列為非流動負債：

1. 預期將於正常營業週期中清償該負債；
2. 主要為交易目的而持有該負債；
3. 預期將於報導期間後十二個月內到期清償該負債；
4. 未具無條件將清償期限遞延至報導期間後至少十二個月之權利之負債。負債之條款，可能依交易對方之選擇，以發行權益工具而導致其清償者，並不影響其分類。

(五) 現金及約當現金

現金包括庫存現金及活期存款。約當現金係指可隨時轉換成定額現金且價值變動風險甚小之短期並具高度流動性之投資。定期存款符合前述定義且持有目的係滿足短期現金承諾而非投資或其他目的者，列報於約當現金。

(六) 金融工具

應收帳款及所發行之債務證券原始係於產生時認列。所有其他金融資產及金融負債原始係於本公司成為金融工具合約條款之一方時認列。非透過損益按公允價值衡量之金融資產（除不包含重大財務組成部分之應收帳款外）或金融負債原始係按公允價值加計直接可歸屬於該取得或發行之交易成本衡量。不包含重大財務組成部分之應收帳款原始係按交易價格衡量。

聯合再生能源股份有限公司個體財務報告附註(續)

1. 金融資產

金融資產之購買或出售符合慣例交易者，本公司對以相同方式分類之金融資產，其所有購買及出售一致地採交易日或交割日會計處理。

原始認列時金融資產分類為：按攤銷後成本衡量之金融資產、透過其他綜合損益按公允價值衡量之金融資產或透過損益按公允價值衡量之金融資產。本公司僅於改變管理金融資產之經營模式時，始自下一個報導期間之首日起重分類所有受影響之金融資產。

(1) 按攤銷後成本衡量之金融資產

金融資產同時符合下列條件，且未指定為透過損益按公允價值衡量時，係按攤銷後成本衡量：

- 係在以收取合約現金流量為目的之經營模式下持有該金融資產。
- 該金融資產之合約條款產生特定日期之現金流量，完全為支付本金及流通在外本金金額之利息。

該等資產後續以原始認列金額加減計採有效利息法計算之累積攤銷數，並調整任何備抵損失之攤銷後成本衡量。利息收入、外幣兌換損益及減損損失係認列於損益。除列時，將利益或損失列入損益。

(2) 透過其他綜合損益按公允價值衡量之金融資產

本公司於原始認列時，可作一不可撤銷之選擇，將非持有供交易之權益工具投資後續公允價值變動列報於其他綜合損益。前述選擇係按逐項工具基礎所作成。

屬權益工具投資者後續按公允價值衡量。股利收入（除非明顯代表部分投資成本之回收）係認列於損益。其餘淨利益或損失係認列為其他綜合損益且不重分類至損益。

權益投資之股利收入於本公司有權利收取股利之日認列（通常係除息日）。

(3) 透過損益按公允價值衡量之金融資產

非屬上述按攤銷後成本衡量或透過其他綜合損益按公允價值衡量之金融資產（例如，持有供交易及以公允價值基礎管理並評估績效之金融資產），係透過損益按公允價值衡量，包括衍生性金融資產。本公司於原始認列時，為消除或重大減少會計配比不當，得不可撤銷地將符合按攤銷後成本衡量或透過其他綜合損益按公允價值衡量條件之金融資產，指定為透過損益按公允價值衡量之金融資產。

該等資產後續按公允價值衡量，其淨利益或損失（包含任何股利及利息收入）係認列為損益。

聯合再生能源股份有限公司個體財務報告附註(續)

(4)金融資產減損

本公司針對按攤銷後成本衡量之金融資產（包括現金及約當現金、應收票據及應收帳款、其他應收款、應收租賃款、存出保證金及其他金融資產等）之預期信用損失認列備抵損失。

下列金融資產係按十二個月預期信用損失金額衡量備抵損失，其餘係按存續期間預期信用損失金額衡量：

- 判定債務證券於報導日之信用風險低；及
- 其他債務證券及銀行存款之信用風險(即金融工具之預期存續期間發生違約之風險)自原始認列後未顯著增加。

應收帳款及合約資產之備抵損失係按存續期間預期信用損失金額衡量。

於判定自原始認列後信用風險是否已顯著增加時，本公司考量合理且可佐證之資訊(無需過度成本或投入即可取得)，包括質性及量化資訊，及根據本公司之歷史經驗、信用評估及前瞻性資訊所作之分析。

存續期間預期信用損失係指金融工具預期存續期間所有可能違約事項產生之預期信用損失。

十二個月預期信用損失係指金融工具於報導日後十二個月內可能違約事項所產生之預期信用損失(或較短期間，若金融工具之預期存續期間短於十二個月時)。

衡量預期信用損失之最長期間為本公司暴露於信用風險之最長合約期間。

預期信用損失為金融工具預期存續期間信用損失之機率加權估計值。信用損失係按所有現金短收之現值衡量，亦即本公司依據合約可收取之現金流量與本公司預期收取之現金流量之差額。預期信用損失係按金融資產之有效利率折現。

按攤銷後成本衡量之金融資產之備抵損失係自資產之帳面金額中扣除。

當本公司對回收金融資產整體或部分無法合理預期時，係直接減少其金融資產總帳面金額。本公司係以是否合理預期可回收之基礎個別分析沖銷之時點及金額。本公司預期已沖銷金額將不會重大迴轉。然而，已沖銷之金融資產仍可強制執行，以符合本公司回收逾期金額之程序。

(5)金融資產之除列

本公司僅於對來自該資產現金流量之合約權利終止，或已移轉金融資產且該資產所有權之幾乎所有風險及報酬已移轉予其他企業，或既未移轉亦未保留所有權之幾乎所有風險及報酬且未保留該金融資產之控制時，始將金融資產除列。

聯合再生能源股份有限公司個體財務報告附註(續)

2.金融負債及權益工具

(1)負債或權益之分類

本公司發行之債務及權益工具係依據合約協議之實質與金融負債及權益工具之定義分類為金融負債或權益。

(2)權益交易

權益工具係指表彰本公司於資產減除其所有負債後剩餘權益之任何合約。本公司發行之權益工具係以取得之價款扣除直接發行成本後之金額認列。

(3)庫藏股票

再買回本公司已認列之權益工具時，係將所支付之對價（包括可直歸屬成本）認列為權益之減少。再買回之股份係分類為庫藏股票。後續出售或再發行庫藏股票，所收取之金額係認列為權益之增加，並將該交易所產生之剩餘或虧損認列為資本公積或保留盈餘（若資本公積不足沖抵）。

(4)複合金融工具

本公司所發行之複合金融工具係持有人擁有選擇權可轉換為股本之轉換公司債（以新臺幣計價），其發行股份之數量並不會隨其公允價值變動而有所不同。

複合金融工具負債組成部分，其原始認列金額係以不包括權益轉換權之類似負債之公允價值衡量。權益組成部分之原始認列金額則以整體複合金融工具公允價值與負債組成部分公允價值二者間之差額衡量。任何直接可歸屬之交易成本依原始負債及權益之帳面金額比例，分攤至負債及權益組成部分。

原始認列後，複合金融工具之負債組成部分係採有效利率法以攤銷後成本衡量。複合金融工具之權益組成部分，原始認列後不予重新衡量。

與金融負債相關之利息係認列為損益。金融負債於轉換時重分類為權益，其轉換不認列損益。

(5)金融負債

金融負債係分類為攤銷後成本或透過損益按公允價值衡量。金融負債若屬持有供交易、衍生工具或於原始認列時指定，則分類為透過損益按公允價值衡量。透過損益按公允價值衡量之金融負債係以公允價值衡量，且相關淨利益及損失，包括任何利息費用，係認列於損益。

其他金融負債後續採有效利息法按攤銷後成本衡量。利息費用及兌換損益係認列於損益。除列時之任何利益或損失亦係認列於損益。

(6)金融負債之除列

本公司係於合約義務已履行、取消或到期時，除列金融負債。當金融負債條款修改且修改後負債之現金流量有重大差異，則除列原金融負債，並以修改後條款為基礎按公允價值認列新金融負債。

聯合再生能源股份有限公司個體財務報告附註(續)

除列金融負債時，其帳面金額與所支付或應支付對價總額(包含任何所移轉之非現金資產或承擔之負債)間之差額認列為損益。

3. 衍生金融工具及避險會計

本公司為規避外幣及利率風險之暴險而持有衍生金融工具。嵌入式衍生工具於符合特定條件且該主合約非屬金融資產時，其與主合約分離處理。

衍生工具原始認列時係按公允價值認列；後續依公允價值衡量，再衡量產生之利益或損失直接列入損益。

(七) 存 貨

存貨係以成本與淨變現價值孰低衡量。成本包括使其達可供使用的地點及狀態所發生之取得、產製或加工成本及其他成本，並採加權平均法計算。製成品及在製品存貨之成本包括依適當比例按正常產能分攤之製造費用。

淨變現價值係指正常營業下之估計售價減除估計完工尚需投入之估計成本及完成出售所需之估計成本後之餘額。

(八) 待出售非流動資產

非流動資產或由資產及負債組成之處分群組，於高度很有可能係透過出售而非持續使用以回收其帳面金額時，分類為待出售。資產或處分群組中之組成部分於原始分類至待出售前，依本公司之會計政策重新衡量。分類為待出售後，係以其帳面金額與公允價值減出售成本孰低為衡量基礎。任何處分群組之減損損失首先分攤至商譽，再依比例基礎分攤至其餘之資產及負債，惟該損失不分配至非屬國際會計準則第三十六號資產減損範圍之資產，前述項目繼續依照本公司之會計政策衡量。對原始分類為待出售所認列之減損損失及後續再衡量所產生之利益及損失係認列為損益，惟回升之利益不得超過已認列之累積減損損失。

無形資產及不動產、廠房及設備分類為待出售時，即不再提列折舊或攤銷。此外，採用權益法認列之關聯企業分類為待出售時，即停止採用權益法。

(九) 投資關聯企業

關聯企業係指本公司對其財務及營運政策具有重大影響，但非控制或聯合控制者。

本公司對於關聯企業之權益採用權益法處理。權益法下，原始取得時係依成本認列，投資成本包含交易之成本。投資關聯企業之帳面金額包括原始投資時所辨認之商譽，減除任何累計減損損失。

個體財務報告包括自具有重大影響力之日起至喪失重大影響力之日止，於進行與本公司會計政策一致性之調整後，本公司依權益比例認列各該投資關聯企業之損益及其他綜合損益之金額。當關聯企業發生非損益及其他綜合損益之權益變動且不影響本公司對其之持股比例時，本公司將歸屬於本公司可享有關聯企業份額下之權益變動按持股比例認列為資本公積。

聯合再生能源股份有限公司個體財務報告附註(續)

本公司與關聯企業間之交易所產生之未實現利益及損失，僅在與投資者對關聯企業之權益無關之範圍內，認列於企業財務報表。當本公司依比例應認列關聯企業之損失份額等於或超過其在關聯企業之權益時，即停止認列其損失，而僅於發生法定義務、推定義務或已代該被投資公司支付款項之範圍內，認列額外之損失及相關負債。

本公司自其投資不再為關聯企業之日起停止採用權益法，並按公允價值衡量保留權益，保留權益之公允價值及處分價款與停止採用權益法當日之投資帳面金額之差額，認列於當期損益。對於先前認列於其他綜合損益中與該投資有關之所有金額，其會計處理之基礎與關聯企業若直接處分相關資產或負債所必須遵循之基礎相同，亦即若先前認列於其他綜合損益之利益或損失，於處分相關資產或負債時須被重分類為損益(或保留盈餘)，則當企業停止採用權益法時，將該利益或損失自權益重分類至損益(或保留盈餘)。若本公司對關聯企業之所有權權益減少，但持續適用權益法，則本公司將與該所有權權益之減少有關而先前已認列於其他綜合損益之利益或損失，按上述方式依減少比例作重分類調整。

本公司對關聯企業之投資若成為對合資之投資，或對合資之投資成為對關聯企業之投資，本公司持續適用權益法而不對保留權益作再衡量。

關聯企業發行新股時，若本公司未按持股比例認購，致使持股比例發生變動，並因而使投資之股權淨值發生增減時，其增減數調整資本公積及採用權益法之投資；若此項調整係沖減資本公積，但由採用權益法之投資所產生之資本公積餘額不足時，其差額則借記保留盈餘。惟若屬本公司未按持股比例認購，致使其對關聯企業之所有權權益減少者，先前於其他綜合損益中所認列與該關聯企業有關之金額係按減少比例重分類，其會計處理之基礎與關聯企業若直接處分相關資產或負債所必須遵循之基礎相同。

(十)投資子公司

於編製個體財務報告時，本公司對具控制力之被投資公司係採權益法評價。在權益法下，個體財務報告當期損益及其他綜合損益與合併基礎編製之財務報告中當期損益及其他綜合損益歸屬於母公司業主之分攤數相同，且個體財務報告業主權益與合併基礎編製之財務報告中歸屬於母公司業主之權益相同。

本公司對子公司所有權權益之變動，未導致喪失控制者，作為與業主間之權益交易處理。

(十一)投資性不動產

投資性不動產係指持有供賺取租金或資產增值或二者兼具，而非供正常營業出售、用於生產、提供商品或勞務或作為行政管理目的之不動產。投資性不動產原始以成本衡量，後續以成本減累計折舊及累計減損衡量，其折舊方法、耐用年限及殘值比照不動產、廠房及設備規定處理。

聯合再生能源股份有限公司個體財務報告附註(續)

投資性不動產處分利益或損失（以淨處分價款與該項目之帳面金額間之差額計算）係認列於損益。

投資性不動產之租金收益係於租賃期間按直線法認列於其他收益。給與之租賃誘因係於租賃期間認列為租賃收益之一部分。

(十二)不動產、廠房及設備

1.認列與衡量

不動產、廠房及設備項目係依成本（包括資本化之借款成本）減累計折舊及累計減損衡量。

不動產、廠房及設備之重大組成部分耐用年限不同時，則視為不動產、廠房及設備之單獨項目（主要組成部分）處理。

不動產、廠房及設備之處分利益或損失係認列於損益。

2.後續成本

後續支出僅於其未來經濟效益很有可能流入本公司時始予以資本化。

3.折 舊

折舊係依資產成本減除殘值計算，並採直線法於每一組成部分之估計耐用年限內認列於損益。

土地不予提列折舊。

當期及比較期間之估計耐用年限如下：

(1)房屋及建築：15~21年

(2)機器設備：4~11年

(3)其他設備：3~20年

本公司於每一報導日檢視折舊方法、耐用年限及殘值，並於必要時適當調整。

4.重分類至投資性不動產

當供自用之不動產變更用途為投資性不動產時，該項不動產係以變更用途時之帳面金額重分類為投資性不動產。

(十三)租 賃

本公司係於合約成立日評估合約是否係屬(或包含)租賃，若合約轉讓對已辨認資產之使用之控制權一段時間以換得對價，則合約係屬(或包含)租賃。

1.承租人

本公司於租賃開始日認列使用權資產及租賃負債，使用權資產係以成本為原始衡量，該成本包含租賃負債之原始衡量金額，調整租賃開始日或之前支付之任何租賃給付，並加計所發生之原始直接成本及為拆卸、移除標的資產及復原其所在地點或標的資產之估計成本，同時減除收取之任何租賃誘因。

聯合再生能源股份有限公司個體財務報告附註(續)

使用權資產後續於租賃開始日至使用權資產之耐用年限屆滿時或租賃期間屆滿時兩者之較早者以直線法提列折舊。此外，本公司定期評估使用權資產是否發生減損並處理任何已發生之減損損失，並於租賃負債發生再衡量的情況下配合調整使用權資產。

租賃負債係以租賃開始日尚未支付之租賃給付之現值為原始衡量。若租賃隱含利率容易確定，則折現率為該利率，若並非容易確定，則使用本公司之增額借款利率。一般而言，本公司係採用其增額借款利率為折現率。

計入租賃負債衡量之租賃給付包括：

- (1)固定給付，包括實質固定給付；
- (2)取決於某項指數或費率之變動租賃給付，採用租賃開始日之指數或費率為原始衡量；
- (3)預期支付之殘值保證金額；及
- (4)於合理確定將行使購買選擇權或租賃終止選擇權時之行使價格或所須支付之罰款。

租賃負債後續係以有效利息法計提利息，並於發生以下情況時再衡量其金額：

- (1)用以決定租賃給付之指數或費率變動導致未來租賃給付有變動；
- (2)預期支付之殘值保證金額有變動；
- (3)標的資產購買選擇權之評估有變動；
- (4)對是否行使延長或終止選擇權之估計有所變動，而更改對租賃期間之評估；
- (5)租賃標的、範圍或其他條款之修改。

租賃負債因前述用以決定租賃給付之指數或費率變動、殘值保證金額有變動以及購買、延長或終止選擇權之評估變動而再衡量時，係相對應調整使用權資產之帳面金額，並於使用權資產之帳面金額減至零時，將剩餘之再衡量金額認列於損益中。

對於減少租賃範圍之租賃修改，則係減少使用權資產之帳面金額以反映租賃之部分或全面終止，並將其與租賃負債再衡量金額間之差額則認列於損益中。

本公司將不符合投資性不動產定義之使用權資產及租賃負債分別以單行項目表達於資產負債表中。

針對其他設備等短期租賃及低價值標的資產租賃，本公司選擇不認列使用權資產及租賃負債，而係將相關租賃給付依直線基礎於租賃期間內認列為費用。

2. 出租人

本公司為出租人之交易，係於租賃成立日將租賃合約依其是否移轉附屬於標的資產所有權之幾乎所有風險與報酬分類，若是則分類為融資租賃，否則分類為營業租賃。於評估時，本公司考量包括租賃期間是否涵蓋標的資產經濟年限之主要部分等相關特定指標。

聯合再生能源股份有限公司個體財務報告附註(續)

若本公司為轉租出租人，則係分別處理主租賃及轉租交易，並以主租賃所產生之使用權資產評估轉租交易之分類。若主租賃為短期租賃並適用認列豁免，則應將其轉租交易分類為營業租賃。

若協議包含租賃及非租賃組成部分，本公司使用國際財務報導準則第十五號之規定分攤合約中之對價。

(十四)無形資產

1.認列及衡量

收購子公司產生之商譽係以成本減累計減損予以衡量。

本公司取得其他有限耐用年限之無形資產，包括客戶關係、專利權及商標權等，係以成本減除累計攤銷與累計減損後之金額衡量。

2.後續支出

後續支出僅於可增加相關特定資產之未來經濟效益時始予以資本化。所有其他支出於發生時認列於損益，包括內部發展之商譽及品牌。

3.攤銷

除商譽外，攤銷係依資產成本減除估計殘值計算，並自無形資產達可供使用狀態起，採直線法於其估計耐用年限內認列為損益。

當期及比較期間之估計耐用年限為1至4年。

本公司於每一報導日檢視無形資產之攤銷方法、耐用年限及殘值，並於必要時適當調整。

(十五)非金融資產減損

本公司於每一報導日評估是否有跡象顯示非金融資產(除存貨、合約資產及遞延所得稅資產產生之資產外)之帳面金額可能有減損。若有任一跡象存在，則估計該資產之可回收金額。

為減損測試之目的，係將現金流入大部分獨立於其他個別資產或資產群組之現金流入之一組資產作為最小可辨認資產群組。企業合併取得之商譽係分攤至預期可自合併綜效受益之各現金產生單位或現金產生單位群組。

可回收金額為個別資產或現金產生單位之公允價值減處分成本與其使用價值孰高者。於評估使用價值時，估計未來現金流量係以稅前折現率折算至現值，該折現率應反映現時市場對貨幣時間價值及對該資產或現金產生單位特定風險之評估。

個別資產或現金產生單位之可回收金額若低於帳面金額，則認列減損損失。減損損失係立即認列於當期損益。

聯合再生能源股份有限公司個體財務報告附註(續)

(十六)負債準備

負債準備之認列係因過去事件而負有現時義務，使本公司未來很有可能需要流出具經濟效益之資源以清償該義務，且該義務之金額能可靠估計。

1.保固準備

保固負債準備係於銷售商品或服務時認列，該項負債準備係根據歷史保固資料及所有可能結果按其相關機率加權衡量。

2.虧損性合約

當本公司預期一項合約之義務履行所不可避免之成本超過預期從該合約獲得之經濟效益時，予以認列該虧損性合約之負債準備。該項負債準備係以終止合約之預計成本與持續該合約之預計淨成本孰低者之現值衡量，並於認列虧損性合約負債準備前先行認列與該合約相關資產之所有減損損失。

3.除役負債準備

本公司之除役負債係依照經濟部能源局之再生能源發電設備設置管理辦法規定所估列之電站模組回收成本。該等金額係根據電站所設置之規模計算，並依預計產生之除役成本現值認列負債準備。

(十七)收入之認列

收入係按移轉商品或勞務而預期有權取得之對價衡量，本公司係於對商品或勞務之控制移轉予客戶而滿足履約義務時認列收入。本公司依主要收入項目說明如下：

(1)銷售商品

本公司製造太陽能電池及模組等、太陽能電廠開發及銷售。本公司係於對產品之控制移轉時認列收入。該產品之控制移轉係指產品已交付給客戶，客戶對所承諾資產取得控制時認列收入。

本公司對太陽能模組提供標準保固因而負瑕疵退款之義務，且已就該義務認列保固負債準備。

本公司於交付商品時認列應收帳款，因本公司在該時點具無條件收取對價之權利。

(2)工程合約

本公司承攬客戶指定規格之工程建造合約，因資產於建造時即由客戶控制，因此，以迄今已發生工程成本占估計總合約成本之比例為基礎隨時間逐步認列收入。客戶依約定之時程支付固定金額之款項，已認列收入金額若尚未請款，係認列合約資產，對於該對價有無條件之權利時，將合約資產轉列應收帳款。在某些情況下，合約可能存有變動對價，本公司依實際情況決定採用過去累積之經驗以期望值或以最有可能金額估計。

聯合再生能源股份有限公司個體財務報告附註(續)

若無法合理衡量工程合約履約義務之完成程度，合約收入僅於預期可回收成本的範圍內認列。

若情況改變，將修正對收入、成本及完成程度之估計，並於管理階層得知情況改變而作修正之期間，將造成之增減變動反映於損益。

(3)售電收入

售電收入係依實際售電度數及費率計收時認列。

(4)財務組成部分

本公司預期所有客戶合約移轉商品或勞務予客戶之時間與客戶為該商品或勞務付款之時間間隔皆不超過一年，因此，本公司不調整交易價格之貨幣時間價值。

(十八)員工福利

1.確定提撥計畫

確定提撥退休金計畫之提撥義務係於員工提供服務期間內認列為費用。

2.短期員工福利

短期員工福利義務係於服務提供時認列為費用。若係因員工過去提供服務而使本公司負有現時之法定或推定支付義務，且該義務能可靠估計時，將該金額認列為負債。

(十九)股份基礎給付交易

權益交割之股份基礎給付獎酬以給與日之公允價值，於該獎酬之既得期間內，認列費用並增加相對權益。認列之費用係隨預期符合服務條件及非市價既得條件之獎酬數量予以調整；而最終認列之金額係以既得日符合服務條件及非市價既得條件之獎酬數量為基礎衡量。有關股份基礎給付獎酬之非既得條件，已反映於股份基礎給付給與日公允價值之衡量，且預期與實際結果間之差異無須作核實調整。

(二十)所得稅

所得稅包括當期及遞延所得稅。除與企業合併、直接認列於權益或其他綜合損益之項目相關者外，當期所得稅及遞延所得稅應認列於損益。

當期所得稅包括依據當年度課稅所得(損失)計算之預計應付所得稅或應收退稅款，及任何對以前年度應付所得稅或應收退稅款之調整。其金額係反映所得稅相關不確定性後，按報導日之法定稅率或實質性立法之稅率衡量預期將支付或收取款項之最佳估計值。

聯合再生能源股份有限公司個體財務報告附註(續)

遞延所得稅係就資產及負債於報導日之帳面金額與其課稅基礎之暫時性差異予以衡量認列。下列情況產生之暫時性差異不予認列遞延所得稅：

- 1.非屬企業合併之交易原始認列之資產或負債，且於交易當時不影響會計利潤及課稅所得（損失）且並未產生相等之應課稅及可減除暫時性差異者；
- 2.因投資子公司、關聯企業及合資權益所產生之暫時性差異，本公司可控制暫時性差異迴轉之時點且很有可能於可預見之未來不會迴轉者；以及
- 3.商譽之原始認列所產生之應課稅暫時性差異。

對於未使用之課稅損失及未使用所得稅抵減遞轉後期，與可減除暫時性差異，在很有可能有未來課稅所得可供使用之範圍內，認列為遞延所得稅資產。並於每一報導日予以重評估，就相關所得稅利益非屬很有可能實現之範圍內予以調減；或在變成很有可能有足夠課稅所得之範圍內迴轉原已減少之金額。

遞延所得稅係以預期暫時性差異迴轉時之稅率衡量，採用報導日之法定稅率或實質性立法稅率為基礎，並已反映所得稅相關不確定性。

本公司僅於同時符合下列條件時，始將遞延所得稅資產及遞延所得稅負債互抵：

- 1.有法定執行權將當期所得稅資產及當期所得稅負債互抵；且
- 2.遞延所得稅資產及遞延所得稅負債與下列由同一稅捐機關課徵所得稅之納稅主體之一有關：
 - (1)同一納稅主體；或
 - (2)不同納稅主體，惟各主體意圖在重大金額之遞延所得稅資產預期回收及遞延所得稅負債預期清償之每一未來期間，將當期所得稅負債及資產以淨額基礎清償，或同時實現資產及清償負債。

(二十一)每股盈餘

本公司列示歸屬於本公司普通股權益持有人之基本及稀釋每股盈餘。本公司基本每股盈餘係以歸屬於本公司普通股權益持有人之損益，除以當期加權平均流通在外普通股股數計算之。稀釋每股盈餘則係將歸屬於本公司普通股權益持有人之損益及加權平均流通在外普通股股數，分別調整所有潛在稀釋普通股之影響後計算之。

(二十二)政府補助

本公司係於可收到相關之政府補助時，將該未附帶條件之補助認列為其他收益。補償本公司所發生費用或損失之政府補助，係依有系統之基礎與相關之費用同期認列於損益。

(二十三)部門資訊

本公司已於合併財務報告揭露部門資訊，因此個體財務報告不揭露部門資訊。

聯合再生能源股份有限公司個體財務報告附註(續)

五、重大會計判斷、估計及假設不確定性之主要來源

管理階層依編製準則及「證券發行人財務報告編製準則」編製本個體財務報告時，必須作出判斷、估計及假設，其將對會計政策之採用及資產、負債、收益及費用之報導金額有所影響。實際結果可能與估計存有差異。

管理階層持續檢視估計及基本假設，會計估計變動於變動期間及受影響之未來期間予以認列。

會計政策涉及重大判斷，且對本個體財務報告已認列金額有影響之資訊如下：

(一)對被投資公司是否具實質控制，請參閱民國一一二年度合併財務報告。

(二)對被投資公司是否具實質控制之判斷

本公司對採用權益法投資之關聯企業，考量其非為最大股東，且無法取得過半之董事席次或股東會出席股東過半之表決權，因此，本公司判斷對採用權益法投資之關聯企業僅具重大影響力。

對於假設及估計之不確定性中，存有重大風險可能於次一年度造成重大調整之相關資訊如下：

(一)非金融資產之減損評估

資產減損評估過程中，本公司須依賴主觀判斷並依據資產使用模式及產業特性，決定特定資產群組之獨立現金流量、資產耐用年數及未來可能產生之收益與費損，任何由於經濟狀況之變遷或公司策略所帶來之估計改變，均可能在未來造成重大減損或迴轉已認列之減損損失。

本公司之會計政策及揭露包含採用公允價值衡量其金融、非金融資產及負債。本公司針對公允價值衡量建立相關內部控制制度，包括指派人員專責複核重大之公允價值衡量(包括第三等級公允價值)，並定期複核重大不可觀察之輸入值及調整。

本公司在衡量資產和負債之公允價值時，盡可能使用市場可觀察之輸入值。公允價值之等級係以評價技術使用之輸入值為依據歸類如下：

(一)第一級：相同資產或負債於活絡市場之公開報價(未經調整)。

(二)第二級：除包含於第一級之公開報價外，資產或負債之輸入參數係直接(即價格)或間接(即由價格推導而得)可觀察。

(三)第三級：資產或負債之輸入參數非基於可觀察之市場資料(非可觀察參數)。

若發生公允價值各等級間之移轉事項或情況，本公司係於報導日認列該移轉。衡量公允價值所採用假設之相關資訊請詳附註六(二十九)。

聯合再生能源股份有限公司個體財務報告附註(續)

六、重要會計項目之說明

(一)現金及約當現金

	112.12.31	111.12.31
零用金、庫存現金、支票及活期存款	\$ 2,158,606	3,516,478
定期存款	738	201
約當現金-附買回債券	933,812	-
現金流量表所列之現金及約當現金	<u>\$ 3,093,156</u>	<u>3,516,679</u>

本公司金融資產及負債之利率風險及敏感度分析之揭露請詳附註六(二十九)。

(二)透過損益按公允價值衡量之金融資產及負債

	112.12.31	111.12.31
強制透過損益按公允價值衡量之金融資產：		
非避險之衍生工具		
匯率交換	\$ 16,022	-
嵌入式衍生工具-贖回權	-	900
合 計	<u>\$ 16,022</u>	<u>900</u>
流 動	\$ 16,022	-
非 流 動	-	900
合 計	<u>\$ 16,022</u>	<u>900</u>
指定透過損益按公允價值衡量之金融負債：		
非避險之衍生工具		
賣出買權	\$ 11,643	14,249
匯率交換	-	4,504
合 計	<u>\$ 11,643</u>	<u>18,753</u>
流 動	\$ -	4,504
非 流 動	11,643	14,249
合 計	<u>\$ 11,643</u>	<u>18,753</u>

2.本公司從事衍生金融工具交易係用以規避因營業活動所暴露之匯率風險，因未適用避險會計列報為強制透過損益按公允價值衡量之金融資產及持有供交易之金融負債之衍生工具明細如下：

聯合再生能源股份有限公司個體財務報告附註(續)

	幣 別	到期期間	合約金額(千元)
112.12.31			
匯率交換合約	USD/NTD	113.1.8	USD23,000/ NTD721,809
111.12.31			
匯率交換合約	USD/NTD	112.1.6~112.1.18	USD40,000/ NTD1,223,862
匯率交換合約	USD/CNY	112.2.15	USD218/ CNY1,513

3.按公允價值再衡量認列於損益之情形如下：

	112年度	111年度
衍生工具評價損益	\$ <u>(71,166)</u>	<u>(131,357)</u>

(三)透過其他綜合損益按公允價值衡量之金融資產

	112.12.31	111.12.31
透過其他綜合損益按公允價值衡量之權益工具：		
國內投資		
上市櫃公司	\$ 464,101	333,541
非上市櫃公司	289,312	331,001
國外投資－非上市櫃公司	8,188	8,188
合 計	\$ <u>761,601</u>	<u>672,730</u>

- 1.本公司持有該等權益工具投資係非為交易目的所持有，故已指定為透過其他綜合損益按公允價值衡量。
- 2.本公司為加強策略佈局，於民國一一一年第一季增加投資長榮航太科技股份有限公司(長榮航太公司)普通股94,500千元。
- 3.本公司為業務發展需求，民國一一一年第三季增加投資聯合再生能源工程公司特別股119,270千元並約定附有買權。
- 4.本公司為業務發展需求，民國一一二年第三季增加投資鴻錄科技股份有限公司普通股11,100千元。
- 5.上列權益工具投資明細及公允價值資訊請詳附註十三(一)，其中本公司所持有之鑫科材料科技股份有限公司(鑫科公司)股票係屬私募普通股，依證券交易法第43條之8規定受轉讓之限制。
- 6.本公司因上列指定為透過其他綜合損益按公允價值衡量之權益工具投資，於民國一二二年度及一一一年度認列之股利收入分別為18,408千元及19,220千元。

聯合再生能源股份有限公司個體財務報告附註(續)

7.本公司於民國一一二年度出售透過其他綜合損益按公允價值衡量之金融資產，處分時之公允價值為72,283千元，累積處分利益計25,033千元，故已將前述累積處分利益自其他權益移轉至保留盈餘。本公司民國一一一年度未處分權益工具投資，於該期間累積利益及損失未在權益內作任何移轉。

8.信用風險及市場風險資訊請詳附註六(二十九)。

9.上述金融資產提供銀行作質押擔保之情形，請詳附註八。

(四)按攤銷後成本衡量之金融資產

	112.12.31	111.12.31
債權型特別股 - Phanes Holding Inc.	\$ -	-

1.本公司係為持有該等資產至到期日以收取合約現金流量，且該等金融資產之現金流量完全為支付本金及流通在外本金金額之利息，故列報於按攤銷後成本衡量之金融資產。

2.Phanes Holding Inc.為國外未上市公司，係一太陽能系統業務開發商(Project developer)，本公司考量與其建立長久的策略合作關係，投資認購Phanes Holding Inc.平價發行之可買回特別股(C-Shares III) 24,000股，期間五年。

3.該項特別股無表決權及盈餘分配權，但依發行總額有優先且可累積之7%特別股息分配權；該特別股之買回權行使，需事先經雙方協商並同意後，始可提前或延後執行買回。

4.上述特別股交易之本金美金5,000千元及應收利息29,176千元，本公司依該特別股預期未來可回收之現金流量評估，業已全數提列金融資產減損損失。

5.上列按攤銷後成本衡量之金融資產未有提供作質押擔保之情形。

(五)應收票據及應收帳款

	112.12.31	111.12.31
應收票據及帳款	\$ 976,521	2,527,937
應收帳款—關係人	42	3,733
減：備抵損失	(18,182)	(217,042)
	<u>\$ 958,381</u>	<u>2,314,628</u>

1.本公司針對所有應收票據及帳款採用簡化作法估計預期信用損失，亦即使用存續期間預期信用損失衡量，為此衡量目的，該等應收票據及帳款係按代表客戶依據合約條款支付所有到期金額能力之共同信用風險特性予以分組，並已納入前瞻性之資訊。本公司應收票據及帳款之預期信用損失分析如下：

聯合再生能源股份有限公司個體財務報告附註(續)

	112.12.31		
	應收帳款 帳面金額	加權平均預期 信用損失率	備抵存續期間 預期信用損失
未逾期	\$ 718,241	0%~0%	-
逾期1~30天	70,414	0%~0.143%	89
逾期31~60天	109,632	0%~1.097%	1,202
逾期121~150天	848	0%~22.153%	188
逾期超過181天	77,428	0%~100%	16,703
合計	<u>\$ 976,563</u>		<u>18,182</u>

	111.12.31		
	應收帳款 帳面金額	加權平均預期 信用損失率	備抵存續期間 預期信用損失
未逾期	\$ 1,995,745	0%~0.06%	1,018
逾期1~30天	165,607	0%~0.21%	301
逾期31~60天	32,302	0%~0.47%	120
逾期61~90天	49,293	0%~1.07%	245
逾期91~120天	2,703	0%~2.19%	59
逾期151~180天	14,708	0%~41.67%	-
逾期超過181天	271,312	0%~100%	215,299
合計	<u>\$ 2,531,670</u>		<u>217,042</u>

2.本公司應收票據及應收帳款之備抵損失變動表如下：

	112年度	111年度
期初餘額	\$ 217,042	201,890
認列之減損損失(迴轉利益)	(2,571)	15,152
實際沖銷	(196,289)	-
期末餘額	<u>\$ 18,182</u>	<u>217,042</u>

3.本公司之應收票據及帳款均未有提供作質押擔保之情形。

(六)存 貨

	112.12.31	111.12.31
製成品及商品	\$ 990,331	2,073,784
原物料	111,938	707,758
在製品	28,772	102,380
在建工程	-	38,166
	<u>\$ 1,131,041</u>	<u>2,922,088</u>

聯合再生能源股份有限公司個體財務報告附註(續)

1.上列在建工程係本公司投入開發或興建將出售之電廠成本支出。

2.本公司認列為銷貨成本之存貨相關費用(利益)明細如下：

	<u>112年度</u>	<u>111年度</u>
銷貨成本	\$ 9,085,128	14,455,920
未分攤固定製造費用	482,272	229,167
存貨報廢及跌價損失	518,109	37,155
預付貨款減損損失	794,285	-
其 他	<u>(907)</u>	<u>(66,268)</u>
合 計	<u><u>\$ 10,878,887</u></u>	<u><u>14,655,974</u></u>

3.本公司之存貨未有提供作質押擔保之情形。

(七)待出售非流動資產

本公司於民國一一一年度決議出售部分機台，並已開始處理相關出售事宜，該等設備據此予以列報於待出售非流動資產。民國一一一年十二月三十一日該待出售非流動資產金額為9,336千元；民國一一二年十二月三十一日無此情事。

	<u>111.12.31</u>
不動產、廠房及設備	<u>\$ 9,336</u>

另，上列待出售非流動資產依帳面金額與公允價值減出售成本孰低者衡量，認列71,302千元之減損損失，帳列於其他利益及損失項下。

(八)採用權益法之投資

	<u>112.12.31</u>	<u>111.12.31</u>
子公司	\$ 1,366,835	2,137,675
帳列採用權益法之投資貸餘	<u>423,270</u>	<u>769,811</u>
	1,790,105	2,907,486
關聯企業	<u>256,302</u>	<u>231,686</u>
	<u><u>\$ 2,046,407</u></u>	<u><u>3,139,172</u></u>

1.上列採用權益法之投資明細，持股比例及營業項目，請參閱附註十三(二)。

2.子公司

請參閱民國一一二年度合併財務報告。

聯合再生能源股份有限公司個體財務報告附註(續)

3. 關聯企業

本公司採用權益法之關聯企業屬個別不重大者，其彙總財務資訊如下，該等財務資訊係於本公司之個體財務報告中所包含之金額：

	<u>112.12.31</u>	<u>111.12.31</u>
對個別不重大關聯企業之權益之期末彙總帳面金額	\$ <u>256,302</u>	<u>231,686</u>
	<u>112年度</u>	<u>111年度</u>
歸屬於本公司之份額：		
本期利益	\$ 11,332	6,655
其他綜合損益	<u>(8,150)</u>	<u>9,621</u>
綜合損益總額	\$ <u>3,182</u>	<u>16,276</u>

4. 本公司採用權益法之投資未有提供作為質押擔保之情形。

(九) 喪失對子公司之控制

本公司於民國一一一年度處分子公司之全部股權並喪失對其之控制，處分價款為536,537千元，處分利益為131,837千元，帳列於其他利益及損失項下。民國一一二年度無此情事。

子公司於處分日之資產與負債之帳面金額明細如下：

	<u>111年度</u>
銀行存款	\$ 43,261
應收款項	55,398
應收建造合約款	1,912
存貨	635,711
其他流動資產	28,302
不動產、廠房及設備	1,179,531
其他資產	346,490
其他應付款-關係人	(163,022)
長期借款	(993,900)
預收(應付)建造合約款	(149)
租賃負債	(614,426)
流動負債	<u>(83,387)</u>
先前子公司淨資產之帳面金額	\$ <u>435,721</u>

聯合再生能源股份有限公司個體財務報告附註(續)

(十)不動產、廠房及設備

本公司不動產、廠房及設備之成本、折舊及減損損失變動明細如下：

	土地	房屋及建築	機器設備	其他設備	待驗設備及 未完工程	合 計
成本：						
民國112年1月1日餘額	\$ 689,296	3,398,382	11,380,688	2,190,193	1,051,915	18,710,474
增添	-	-	-	-	1,311,622	1,311,622
處分	-	-	(584,299)	(4,325)	-	(588,624)
重分類	-	-	1,406,582	553,480	(1,964,694)	(4,632)
重分類-存貨轉自用	-	-	-	-	27,296	27,296
民國112年12月31日餘額	<u>\$ 689,296</u>	<u>3,398,382</u>	<u>12,202,971</u>	<u>2,739,348</u>	<u>426,139</u>	<u>19,456,136</u>
民國111年1月1日餘額	\$ 689,296	3,398,337	15,522,571	578,399	276,132	20,464,735
增添	-	-	-	-	2,293,549	2,293,549
處分	-	-	(3,240,428)	(41,494)	-	(3,281,922)
重分類	-	-	19,969	1,676,154	(1,698,354)	(2,231)
重分類-存貨轉自用	-	-	-	-	180,588	180,588
自投資性動產轉入	-	45	-	-	-	45
重分類至待出售資產	-	-	(921,424)	(22,866)	-	(944,290)
民國111年12月31日餘額	<u>\$ 689,296</u>	<u>3,398,382</u>	<u>11,380,688</u>	<u>2,190,193</u>	<u>1,051,915</u>	<u>18,710,474</u>
折舊及減損損失：						
民國112年1月1日餘額	\$ -	1,570,526	10,759,651	383,540	-	12,713,717
本年度折舊	-	160,978	278,705	132,301	-	571,984
減損損失	-	-	246,172	7,322	-	253,494
本期處分	-	-	(584,299)	(4,325)	-	(588,624)
民國112年12月31日餘額	<u>\$ -</u>	<u>1,731,504</u>	<u>10,700,229</u>	<u>518,838</u>	<u>-</u>	<u>12,950,571</u>
民國111年1月1日餘額	\$ -	1,409,480	14,379,256	387,399	-	16,176,135
本年度折舊	-	160,980	428,945	56,148	-	646,073
減損損失	-	38	101,283	3,927	-	105,248
本期處分	-	-	(3,237,319)	(41,494)	-	(3,278,813)
自投資性動產轉入	-	28	-	-	-	28
重分類至待出售資產	-	-	(912,514)	(22,440)	-	(934,954)
民國111年12月31日餘額	<u>\$ -</u>	<u>1,570,526</u>	<u>10,759,651</u>	<u>383,540</u>	<u>-</u>	<u>12,713,717</u>
帳面金額：						
民國112年12月31日	<u>\$ 689,296</u>	<u>1,666,878</u>	<u>1,502,742</u>	<u>2,220,510</u>	<u>426,139</u>	<u>6,505,565</u>
民國111年1月1日	<u>\$ 689,296</u>	<u>1,988,857</u>	<u>1,143,315</u>	<u>191,000</u>	<u>276,132</u>	<u>4,288,600</u>
民國111年12月31日	<u>\$ 689,296</u>	<u>1,827,856</u>	<u>621,037</u>	<u>1,806,653</u>	<u>1,051,915</u>	<u>5,996,757</u>

聯合再生能源股份有限公司個體財務報告附註(續)

1.減損損失

本公司因應營運轉型之策略，經評估部分設備之未來經濟效益可能無法回收。因此，本公司於民國一一二年度及一一一年度認列減損損失253,494千元及33,946千元，帳列於其他利益及損失項下。

2.擔 保

民國一一二年及一一一年十二月三十一日提供銀行作質押擔保之情形，請詳附註八。

3.重分類至待出售非流動資產，請詳附註六(七)。

4.本公司於民國一一二年度及一一一年度借款成本之資本化金額為19,756千元及23,813千元，決定資本化借款成本之一般借款加權平均年利率為2.96%~3.40%及2.53%~3.03%。

(十一)使用權資產

成 本：	土 地	房屋及建築	機器設備	其他設備	總 計
民國112年1月1日餘額	\$ 196,442	606,429	2,276	15,905	821,052
增添	-	285,704	-	6,731	292,435
減少	-	(31,427)	-	(5,026)	(36,453)
民國112年12月31日餘額	<u>\$ 196,442</u>	<u>860,706</u>	<u>2,276</u>	<u>17,610</u>	<u>1,077,034</u>
民國111年1月1日餘額	\$ 196,207	37,212	2,863	9,891	246,173
增添	709	575,001	-	10,539	586,249
減少	(474)	(5,784)	(587)	(4,525)	(11,370)
民國111年12月31日餘額	<u>\$ 196,442</u>	<u>606,429</u>	<u>2,276</u>	<u>15,905</u>	<u>821,052</u>
折舊：					
民國112年1月1日餘額	\$ 24,643	31,091	759	6,154	62,647
提列折舊	6,185	53,076	455	5,147	64,863
減少	-	(31,427)	-	(5,026)	(36,453)
民國112年12月31日餘額	<u>\$ 30,828</u>	<u>52,740</u>	<u>1,214</u>	<u>6,275</u>	<u>91,057</u>
民國111年1月1日餘額	\$ 18,932	18,177	891	6,537	44,537
提列折舊	6,185	18,468	455	4,090	29,198
減少	(474)	(5,554)	(587)	(4,473)	(11,088)
民國111年12月31日餘額	<u>\$ 24,643</u>	<u>31,091</u>	<u>759</u>	<u>6,154</u>	<u>62,647</u>
帳面金額：					
民國112年12月31日	<u>\$ 165,614</u>	<u>807,966</u>	<u>1,062</u>	<u>11,335</u>	<u>985,977</u>
民國111年1月1日	<u>\$ 177,275</u>	<u>19,035</u>	<u>1,972</u>	<u>3,354</u>	<u>201,636</u>
民國111年12月31日	<u>\$ 171,799</u>	<u>575,338</u>	<u>1,517</u>	<u>9,751</u>	<u>758,405</u>

聯合再生能源股份有限公司個體財務報告附註(續)

(十二)投資性不動產

投資性不動產包含本公司所持有之自有資產。出租之投資性不動產其原始不可取消期間為三至十年，部份租賃合約約定承租人於屆滿時具有延長期間選擇權。

本公司投資性不動產之明細如下：

	自有資產		使用權資產	總 計
	土 地	房屋及建築	土 地	
成本或認定成本：				
民國112年1月1日餘額				
（即期末餘額）	\$ <u>747,300</u>	<u>2,510,274</u>	<u>75,293</u>	<u>3,332,867</u>
民國111年1月1日餘額	\$ 747,300	2,510,319	75,293	3,332,912
轉出至不動產、廠房及設備	-	(45)	-	(45)
民國111年12月31日餘額	\$ <u>747,300</u>	<u>2,510,274</u>	<u>75,293</u>	<u>3,332,867</u>
折舊及減損損失：				
民國112年1月1日餘額	\$ -	788,946	10,756	799,702
本年度折舊	-	101,347	2,689	104,036
民國112年12月31日餘額	\$ <u>-</u>	<u>890,293</u>	<u>13,445</u>	<u>903,738</u>
民國111年1月1日餘額	\$ -	687,624	8,067	695,691
本年度折舊	-	101,350	2,689	104,039
轉出至不動產、廠房及設備	-	(28)	-	(28)
民國111年12月31日餘額	\$ <u>-</u>	<u>788,946</u>	<u>10,756</u>	<u>799,702</u>
帳面金額：				
民國112年12月31日	\$ <u>747,300</u>	<u>1,619,981</u>	<u>61,848</u>	<u>2,429,129</u>
民國111年12月31日	\$ <u>747,300</u>	<u>1,721,328</u>	<u>64,537</u>	<u>2,533,165</u>
公允價值：				
民國112年12月31日			\$ <u>3,123,137</u>	
民國111年12月31日			\$ <u>3,123,137</u>	

由於上列投資性不動產缺乏可比較市場資料，故其公允價值係由本公司管理當局參照個別投資性不動產所在地之鄰近地區最近期交易價格決定。其公允價值係依第三級公允價值衡量。

投資性不動產包含數個出租予他人之商用不動產。每一租賃合約均包括原始不可取消之租期三至十年，其後續租期則與承租人協商，且未收取或有租金。其他相關資訊請詳附註六(二十)。

民國一一二年及一一一年十二月三十一日，本公司之投資性不動產提供銀行作質押擔保之情形，請詳附註八。

聯合再生能源股份有限公司個體財務報告附註(續)

(十三)無形資產

本公司民國一一二年度及一一一年度無形資產之成本、累計攤銷及減損損失明細如下：

	<u>電腦軟體</u>
成 本：	
民國112年1月1日餘額	\$ 7,231
新 增	1,044
除 列	<u>(2,622)</u>
民國112年12月31日餘額	<u>\$ 5,653</u>
民國111年1月1日餘額	\$ 13,132
新 增	720
除 列	<u>(6,621)</u>
民國111年12月31日餘額	<u>\$ 7,231</u>
攤銷及減損損失：	
民國112年1月1日餘額	\$ 4,442
除 列	<u>(2,622)</u>
本期攤銷	<u>2,268</u>
民國112年12月31日餘額	<u>\$ 4,088</u>
民國111年1月1日餘額	\$ 8,998
除 列	<u>(6,621)</u>
本期攤銷	<u>2,065</u>
民國111年12月31日餘額	<u>\$ 4,442</u>
帳面價值：	
民國112年12月31日餘額	<u>\$ 1,565</u>
民國111年1月1日餘額	<u>\$ 4,134</u>
民國111年12月31日餘額	<u>\$ 2,789</u>

上列無形資產均未有提供作質押擔保之情形。

(十四)短期借款

	<u>112.12.31</u>	<u>111.12.31</u>
無擔保借款	<u>\$ 204,000</u>	<u>1,411,880</u>
期末利率區間	<u>2.16%~3.161%</u>	<u>2.101%~5.85%</u>

本公司以資產設定抵押供銀行借款之擔保情形請詳附註八。

聯合再生能源股份有限公司個體財務報告附註(續)

(十五)應付短期票券

	<u>112.12.31</u>	<u>111.12.31</u>
應付商業本票	\$ -	100,000
減：應付短期票券折價	<u>-</u>	<u>(69)</u>
	<u>\$ -</u>	<u>99,931</u>

(十六)長期負債

1.長期借款

	<u>112.12.31</u>	<u>111.12.31</u>
<u>擔保借款</u>		
銀行借款-聯貸案	\$ 1,955,533	2,273,943
銀行借款-電廠專案融資	112,388	110,042
銀行借款-中長期借款	698,363	1,000,000
<u>無擔保借款</u>		
銀行借款-中長期借款	<u>756,000</u>	<u>200,000</u>
	3,522,284	3,583,985
減：一年內到期部分	<u>(586,013)</u>	<u>(506,000)</u>
合 計	<u>\$ 2,936,271</u>	<u>3,077,985</u>
利率區間	<u>2.553%~3.2987%</u>	<u>2.525%~2.875%</u>

(1)上列長期借款合同將陸續於民國一二七年十二月前到期。

(2)借款合同遵循情形

本公司於民國一一〇年第三季向第一銀行所辦理之60億元聯貸案借款，依貸款合約規定，在授信存續期間內，本公司年度查核簽證及半年度經會計師核閱之合併財務報表需維持特定的財務比率，民國一一二年十二月三十一日利息保障倍數及有形權益未能符合上述規定，依合約不視為違約情事，但須依規定按月支付補償費予各聯合授信銀行，至改善上述財務比率後之次一動用日或調息基準日止。

本公司於民國一一二年第三季向第一銀行所辦理之68億元聯貸案借款，依貸款合約規定，在授信存續期間內，本公司年度查核簽證及半年度經會計師核閱之合併財務報告需維持特定的財務比率，民國一一二年十二月三十一日利息保障倍數及有形權益未能符合上述規定，依合約不視為違約情事，但須依規定按月支付補償費予各聯合授信銀行，至改善上述財務比率後之次一動用日或調息基準日止。

2.本公司以資產設定抵押供銀行借款之擔保情形請詳附註八。

聯合再生能源股份有限公司個體財務報告附註(續)

(十七)應付公司債

本公司發行有擔保轉換公司債資訊如下：

	112.12.31	111.12.31
發行轉換公司債總金額	\$ 3,000,000	3,000,000
應付公司債折價尚未攤銷金額	(13,819)	(30,685)
累積已轉換金額	(100)	-
減：一年內到期部分	(2,986,081)	-
期末應付公司債餘額	<u>\$ -</u>	<u>2,969,315</u>
嵌入式衍生工具－贖回權(列報於透過損益按公允價值衡量之金融資產－非流動)	<u>\$ -</u>	<u>900</u>
權益組成部分－轉換權(列報於資本公積)	<u>\$ 177,360</u>	<u>177,366</u>
	<u>112年度</u>	<u>111年度</u>
嵌入式衍生工具－贖回權按公允價值再衡量之利益(損失)(列報於其他利益及損失)	<u>\$ (900)</u>	<u>(6,000)</u>
利息費用	<u>\$ 16,866</u>	<u>16,865</u>

本公司以面額發行國內有擔保轉換公司債，主要發行條件表列說明如下：

	<u>國內第三次有擔保轉換公司債</u>
發行總額	3,000,000千元
發行日	110.10.25
發行價格	按票面價格104.18%發行
票面利率	0%
發行期間	110.10.25~113.10.25
受託銀行	永豐商業銀行股份有限公司
保證機構	第一商業銀行股份有限公司等
轉換公司債之贖回權	本轉換公司債於發行滿三個月之翌日(111年1月26日)起至發行期間屆滿前四十日(113年9月14日)止，若本公司普通股在集中交易市場之收盤價格連續三十個營業日超過當時轉換價格達百分之三十(含)以上時，或本債券流通在外餘額低於原發行總面額之百分之十時，本公司得按債券面額以現金收回該債券持有人之本轉換公司債。
轉換公司債之賣回權	無
轉換公司債之轉換期間	債券持有人得於本轉換公司債發行日後滿三個月之翌日(111年1月26日)起，至到期日(113年10月25日)止，得隨時透過交易券商轉知台灣集中保管結算所股份有限公司(以下簡稱「集保公司」)向本公司股務代理機構請求依本辦法規定將所持有之本轉換公司債轉換為本公司普通股股票。
轉換價格	轉換價格於發行時訂為每股20.9元，遇有本公司普通股股份發生符合發行條款規定之調整轉換價格事項時，轉換價格依發行條款規定公式調整之。轉換價格目前已調整為20.4元。

聯合再生能源股份有限公司個體財務報告附註(續)

(十八)租賃負債

本公司租賃負債之帳面金額如下：

	112.12.31	111.12.31
流動	\$ <u>58,576</u>	<u>46,094</u>
非流動	\$ <u>999,486</u>	<u>757,662</u>

到期分析請詳附註六(二十九)金融工具。

租賃認列於損益之金額如下：

	112年度	111年度
租賃負債之利息費用	\$ <u>21,443</u>	<u>8,959</u>
不計入租賃負債衡量之租賃給付	\$ <u>2,424</u>	<u>15,770</u>
短期租賃之費用	\$ <u>2,132</u>	<u>11,605</u>
低價值租賃資產之費用(不包含短期租賃之低價值租賃)	\$ <u>362</u>	<u>168</u>

認列於現金流量表之金額如下：

	112年度	111年度
租賃之現金流出總額	\$ <u>58,404</u>	<u>64,935</u>

(十九)負債準備

	保固準備	虧損性合約	除役負債 準備	合 計
民國112年1月1日餘額	\$ 120,796	-	72,879	193,675
當期新增之負債準備	23,865	-	13,442	37,307
當期迴轉之負債準備	(16,447)	-	-	(16,447)
民國112年12月31日餘額	\$ <u>128,214</u>	<u>-</u>	<u>86,321</u>	<u>214,535</u>
民國111年1月1日餘額	\$ 92,072	64,637	3,540	160,249
當期新增之負債準備	28,724	-	69,339	98,063
當期迴轉之負債準備	-	(64,637)	-	(64,637)
民國111年12月31日餘額	\$ <u>120,796</u>	<u>-</u>	<u>72,879</u>	<u>193,675</u>

- 1.本公司之保固負債準備主要與商品銷售相關，保固負債準備係依據類似商品之歷史保固資料估計，並因新原料、製程變動或其他影響產品品質之事件而進行調整。
- 2.本公司與矽晶片原料供應商簽訂長期購料合約，本公司依合約約定採購並抵扣預付貨款，考量履約情形，就履約可能產生之損失提列虧損性合約負債準備。
- 3.本公司之除役負債準備係依據再生能源發電設備設置管理辦法提列模組回收費用及依預期產生之除役成本認列為負債準備。

聯合再生能源股份有限公司個體財務報告附註(續)

(二十)營業租賃

本公司出租其投資性不動產等資產項目，由於並未移轉附屬於標的資產所有權之幾乎所有風險與報酬，該等租賃合約係分類為營業租賃。

租賃給付之到期分析以報導日後將收取之未折現租賃給付總額列示如下表：

	<u>112.12.31</u>	<u>111.12.31</u>
一年內	\$ 116,404	287,912
一至五年	157,235	148,498
五年以上	<u>19,885</u>	<u>8,201</u>
未折現租賃給付總額	<u><u>\$ 293,524</u></u>	<u><u>444,611</u></u>

民國一一二年度及一一一年度由營業租賃產生之租金收入(業已減除相關成本費用)，請詳附註六(二十八)。

(二十一)員工福利

國內本公司之確定提撥計畫係依勞工退休金條例之規定，依勞工每月工資6%之提繳率，提撥至勞工保險局之勞工退休金個人專戶。

本公司民國一一二年度及一一一年度確定提撥退休金辦法下之退休金費用分別為48,990千元及55,181千元，已提撥至勞工保險局。

(二十二)所得稅

1.本公司民國一一二年度及一一一年度之所得稅費用明細如下：

	<u>112年度</u>	<u>111年度</u>
所得稅費用	\$ <u>213,620</u>	<u>-</u>

2.本公司民國一一二年度及一一一年度，無直接認列於權益或其他綜合損益之所得稅費用。

3.本公司民國一一二年度及一一一年度之所得稅費用與稅前淨利(損)之關係調節如下：

	<u>112年度</u>	<u>111年度</u>
稅前淨利(損)	\$ <u>(3,675,361)</u>	<u>993,643</u>
依本公司所在地國內稅率計算之所得稅	\$ (735,072)	198,729
永久性差異	(31,432)	(55,688)
未認列遞延所得稅資產之變動及其他	<u>980,124</u>	<u>(143,041)</u>
合 計	<u><u>\$ 213,620</u></u>	<u><u>-</u></u>

聯合再生能源股份有限公司個體財務報告附註(續)

4.遞延所得稅資產及負債

(1)未認列遞延所得稅資產及負債

本公司未認列遞延所得稅資產之項目如下：

	112.12.31	111.12.31
未認列遞延所得稅資產：		
課稅損失	\$ 2,665,436	2,381,558
可減除暫時性差異	2,306,797	1,830,543
合計	<u>\$ 4,972,233</u>	<u>4,212,101</u>

A.課稅損失係依所得稅法規定，經稅捐稽徵機關核定之前十年度虧損得自當年度之純益扣除，再行核課所得稅。截至民國一一二年十二月三十一日止，本公司已認列及尚未認列為遞延所得稅資產之課稅損失，其扣除期限如下：

虧損年度	尚未扣除虧損	得扣除之最後年度
民國一〇二年度(核定數)	\$ 43,169	民國一一二年度
民國一〇三年度(核定數)	7,397	民國一一三年度
民國一〇四年度(核定數)	255,771	民國一一四年度
民國一〇五年度(核定數)	1,230,640	民國一一五年度
民國一〇六年度(核定數)	1,973,963	民國一一六年度
民國一〇七年度(核定數)	2,943,320	民國一一七年度
民國一〇八年度(核定數)	2,861,383	民國一一八年度
民國一〇九年度(核定數)	2,378,373	民國一一九年度
民國一一〇年度(核定數)	1,850,123	民國一二〇年度
民國一一一年度(申報數)	253,172	民國一二一年度
民國一一二年度(估計數)	1,412,162	民國一二二年度

於民國一一二年及一一一年十二月三十一日，本公司並無未認列之遞延所得稅負債。

(2)已列遞延所得稅資產及負債

遞延所得稅資產及負債之變動如下：

遞延所得稅資產：	虧損扣抵及其他
民國112年1月1日	\$ 633,644
貸記(借記)損益表	(240,923)
民國112年12月31日	<u>\$ 392,721</u>
民國111年1月1日	\$ 622,050
貸記(借記)損益表	11,594
民國111年12月31日	<u>\$ 633,644</u>

聯合再生能源股份有限公司個體財務報告附註(續)

	未實現 兌換損益	透過損益按 公允價值衡量 之金融商品 未實現利益	其 他	合 計
遞延所得稅負債：				
民國112年1月1日	\$ 33,678	-	21,705	55,383
借記(貸記)損益表	(31,737)	2,576	1,858	(27,303)
民國112年12月31日	<u>\$ 1,941</u>	<u>2,576</u>	<u>23,563</u>	<u>28,080</u>
民國111年1月1日	\$ -	36,488	7,301	43,789
借記(貸記)損益表	33,678	(36,488)	14,404	11,594
民國111年12月31日	<u>\$ 33,678</u>	<u>-</u>	<u>21,705</u>	<u>55,383</u>

5.本公司營利事業所得稅結算申報已奉稽徵機關核定至民國一一〇年度。

(二十三)資本及其他權益

1.普通股之發行

	112.12.31	111.12.31
額定股本	<u>\$ 36,000,000</u>	<u>36,000,000</u>
已發行股本	<u>\$ 16,277,954</u>	<u>16,277,905</u>
已發行股份總數	<u>\$ 1,627,795</u>	<u>1,627,791</u>

上列額定股本中供發行員工認股權憑證所保留之股本為80,000千股。

2.資本公積餘額

本公司資本公積包括股票發行溢價、可轉換公司債轉換權、子公司及採權益法認列關聯企業及合資所有權權益變動數、限制員工權利股票與庫藏股票交易等。

本公司於民國一一一年六月二十四日股東常會決議通過以資本公積彌補虧損之金額為822,510千元。

3.保留盈餘

依本公司章程之盈餘分派政策規定，本公司年度總決算如有盈餘，應先提繳稅捐、彌補累積虧損、次提百分之十為法定盈餘公積；但法定盈餘公積已達本公司實收資本總額時，得不再提列，並依法令或主管機關規定提撥或迴轉特別盈餘公積，如尚有盈餘，併同累計未分配盈餘，由董事會擬具分派議案，以發行新股方式為之時，應提請股東會決議後分派之。

本公司依公司法規定，授權董事會以三分之二以上董事之出席，及出席董事過半數之決議，將應分派股息及紅利或公司法第二百四十一條第一項規定之法定盈餘公積及資本公積之全部或一部，以發放現金之方式為之，並報告股東會。

聯合再生能源股份有限公司個體財務報告附註(續)

股東紅利以股票與現金股利互相搭配為原則，其中分配之現金股利不低於股東紅利總額10%。

本公司於民國一一二年三月十三日董事會決議通過民國一一一年度盈餘分配案，並於民國一一二年六月二十八日股東常會報告，金額如下：

	111年度	
	每股股利 (元/股)	金 額
分派予普通股股東之股利：		
現 金	\$ 0.1	<u>162,779</u>

本公司於民國一一一年六月二十四日經股東常會決議通過民國一一〇年度虧損撥補案，相關資訊可至公開資訊觀測站等管道查詢之。

4.庫藏股票

本公司於民國一〇七年十月一日因吸收合併昱晶公司而取得之庫藏股票，相關資訊如下：

	持有股數 (千股)	庫藏股 帳面金額	庫藏股市價
民國112年12月31日	\$ <u>1,066</u>	<u>18,699</u>	<u>15,665</u>
民國111年12月31日	\$ <u>1,066</u>	<u>18,699</u>	<u>22,006</u>

上列由子公司持有本公司之股票視同庫藏股票處理，除不得參與本公司之現金增資及無表決權外，其餘與一般股東權利相同。

(二十四)股份基礎給付

本公司民國一一二年度及一一一年度之流通在外之權益交割股份基礎給付交易如下：

1.限制員工權利股票

本公司計有下列限制員工權利新股發行計畫：

	限制員工權利新股
	109年發行
給與日	109.8.11
給與數量(千股)	795
合約期間	2年
授與對象	本公司員工
既得條件	未來二年之服務
其他說明	本公司將依照減資比率 調整未既得股數

聯合再生能源股份有限公司個體財務報告附註(續)

限制員工權利新股相關資訊如下：

	單位：千股	
	<u>112年度</u>	<u>111年度</u>
1月1日流通在外數量	-	148
本期既得數量	-	(124)
本期註銷數量	-	(24)
12月31日流通在外數量	<u>-</u>	<u>-</u>

2.本公司於各期間認列股份基礎給付酬勞成本之情形如下：

	<u>112年度</u>	<u>111年度</u>
薪資費用	\$ <u>-</u>	<u>652</u>

(二十五)每股純益(損)

本公司每股純益(損)之計算如下：

	<u>112年度</u>	<u>111年度</u>
基本每股純益(損)：		
歸屬於本公司普通股持有人之淨利(損)	\$ <u>(3,888,981)</u>	<u>993,643</u>
普通股加權平均流通在外股數(千股)	<u>1,626,729</u>	<u>1,626,649</u>
每股純益(損)(元)	\$ <u>(2.39)</u>	<u>0.61</u>
稀釋每股純益：		
歸屬於本公司普通股持有人之淨利	\$	993,643
公司債折價及發行成本攤銷		<u>13,492</u>
合計		<u>1,007,135</u>
普通股加權平均流通在外股數(千股)		1,626,649
可轉換公司債之影響(千股)		143,541
員工酬勞之影響(千股)		<u>1,930</u>
普通股加權平均流通在外股數(稀釋)(千股)		<u>1,772,120</u>
稀釋每股純益(元)	\$	<u>0.57</u>

本公司112年度流通在外之約當普通股因具反稀釋作用，故未納入稀釋每股純益計算。

聯合再生能源股份有限公司個體財務報告附註(續)

(二十六)客戶合約之收入

1.收入之細分

	112年度	111年度
主要產品		
太陽能產品	\$ 9,709,619	15,747,577
其 他	440,684	605,800
	\$ 10,150,303	16,353,377

2.合約餘額

	112.12.31	111.12.31	111.1.1
應收票據及帳款	\$ 958,381	2,314,628	1,965,735
合約資產			
工程建造合約	\$ 4,401	183,149	-
減：備抵損失	-	-	-
合約資產-流動	\$ 4,401	183,149	-
合約負債			
商品銷貨	\$ 115,375	228,953	335,335
工程建造合約	19,948	-	2,632
合約負債-流動	\$ 135,323	228,953	337,967

(1)應收帳款及其減損之揭露請詳附註六(五)。

(2)合約負債期初餘額於民國一一二年度及一一一年度認列為收入之金額分別為197,463千元及295,634千元。

(3)合約資產係已認列之工程收入，惟於報導日尚未請款所產生。

(二十七)員工及董事酬勞

依本公司章程規定，年度如有獲利，應提撥員工酬勞不低於百分之三，董事酬勞不高於百分之二。但公司尚有累積虧損時，應預先保留彌補數額。

員工酬勞發放對象得包括符合一定條件之控制或從屬公司之員工，相關條件及辦法授權董事會或其授權之人訂定之。

本公司民國一一一年度員工酬勞及董事酬勞提列金額分別為39,857千元及3,986千元，係以本公司該期間之稅前淨利扣除員工及董事酬勞前之金額乘上本公司章程所訂之員工及董事酬勞分派成數為估計基礎，並列報為該期間之營業成本或營業費用。若次年度實際分派金額與估列數有差異時，則依會計估計變動處理，並將該差異認列為次年度損益。如董事會決議採股票發放員工酬勞，股票酬勞之股數計算基礎係依據董事會決議前一日之收盤價(考量除權除息之影響後)計算。民國一一二年一月一日至十二月三十一日為累積虧損，故未估列員工及董事酬勞。本公司一一一年度員工及董事酬勞提列金額分別為39,857千元及3,986千元，與實際分派情形並無差異。相關資訊可至公開資訊觀測站查詢。

聯合再生能源股份有限公司個體財務報告附註(續)

(二十八)營業外收入及支出

1.其他收入

	112年度	111年度
租金收入	\$ 177,395	185,857
股利收入	18,408	19,220
勞務收入	17,504	17,396
其他收入	45,772	97,213
	<u>\$ 259,079</u>	<u>319,686</u>

2.其他利益及損失

	112年度	111年度
兌換利益淨額	\$ 19,532	206,180
處分不動產、廠房及設備利益	5,114	33,529
處分投資利益	-	131,837
金融資產及評價損失淨額	(71,166)	(131,357)
資產減損損失	(253,494)	(105,248)
其他	(62,950)	352,873
	<u>\$ (362,964)</u>	<u>487,814</u>

- (1)本公司因未履行與供應商K之採購合約，經民國一一〇年一月二十七日高等法院判決供應商K勝訴，本公司並因此已於民國一〇九年十二月三十一日估列相關賠償損失，惟雙方於民國一一一年八月十九日達成和解，本公司因此迴轉已估列之賠償損失526,152千元。
- (2)客戶FD公司及FE公司依採購合約向本公司請求損害賠償，本公司於民國一一一年十月二十六日與FD公司及FE公司達成和解，本公司因此認列賠償損失156,800千元。
- (3)本公司之銷售客戶FM公司主張產品未符合產品規格書及品質要求，以及本公司未依採購訂單時程交貨，向本公司提出損害賠償，依民國一一二年第三季仲裁結果，本公司應給付賠償金，惟雙方於民國一一二年第四季達成和解，本公司因此認列賠償損失53,506千元。

聯合再生能源股份有限公司個體財務報告附註(續)

(二十九)金融工具

1.信用風險

(1)信用風險之暴險

金融資產及合約資產之帳面金額代表最大信用暴險金額。

(2)信用風險集中情況

本公司之客戶群廣大、分散於不同產業及地理區域且相互無關聯，故信用風險之集中度不高。

(3)應收款項及債務證券之信用風險

本公司於報導日按攤銷後成本衡量之金融資產、應收帳款及其他應收款均為信用風險低之金融資產，因此，本公司係按十二個月預期信用損失金額衡量該期間之備抵損失，相關信用風險暴險資訊請分別詳附註六(四)及(五)。

2.流動性風險

下表為金融負債之合約到期日，包含利息但不包含淨額協議之影響。

	合 約 現金流量	1年內	1-2年	2-3年	3年以上
112年12月31日					
非衍生金融負債					
銀行借款	\$ 4,064,697	893,787	764,899	1,648,318	757,693
租賃負債	1,307,457	90,005	71,576	63,885	1,081,991
無附息負債	2,027,603	2,027,603	-	-	-
應付公司債	2,999,900	2,999,900	-	-	-
衍生金融工具					
流 入	(721,809)	(721,809)	-	-	-
流 出	705,787	705,787	-	-	-
	<u><u>\$ 10,383,635</u></u>	<u><u>5,995,273</u></u>	<u><u>836,475</u></u>	<u><u>1,712,203</u></u>	<u><u>1,839,684</u></u>
111年12月31日					
非衍生金融負債					
銀行借款	\$ 5,163,326	2,017,949	2,540,860	319,925	284,592
應付公司債	3,000,000	-	3,000,000	-	-
租賃負債	1,045,961	54,999	52,897	51,259	886,806
無附息負債	2,592,172	2,592,172	-	-	-
應付短期票券	100,000	100,000	-	-	-
衍生金融工具					
流 入	(1,230,535)	(1,230,535)	-	-	-
流 出	1,235,039	1,235,039	-	-	-
	<u><u>\$ 11,905,963</u></u>	<u><u>4,769,624</u></u>	<u><u>5,593,757</u></u>	<u><u>371,184</u></u>	<u><u>1,171,398</u></u>

本公司並不預期到期日分析之現金流量發生時點會顯著提早，或實際金額會有顯著不同。

聯合再生能源股份有限公司個體財務報告附註(續)

3.市場風險

(1)匯率風險

本公司暴露於重大外幣匯率風險之金融資產及負債如下：

	112.12.31			111.12.31		
	外幣(千元)	匯率	台幣	外幣(千元)	匯率	台幣
金融資產						
貨幣性項目						
美金	\$ 44,827	30.7650	1,379,103	112,105	30.7300	3,444,987
歐元	2,852	34.0500	97,111	5,878	32.7500	192,505
非貨幣性項目						
美金	48,305	30.7650	1,486,105	80,854	30.7300	2,484,643
英鎊	1,331	39.2000	52,186	1,481	37.0400	54,839
馬幣	12,328	6.4200	79,147	12,098	6.6920	80,960
金融負債						
貨幣性項目						
美金	24,888	30.7650	765,679	64,803	30.7300	1,991,396
歐元	1,073	34.0500	36,536	5,437	32.7500	178,062

本公司貨幣性項目之匯率風險主要來自於以外幣計價之現金及約當現金、應收帳款及應付帳款等，於換算時產生外幣兌換損益。上列各項外幣兌新台幣之匯率於民國一一二年度及一一一年度貶值或升值1%，而其他所有因素維持不變之情況下，民國一一二年度及一一一年度之稅前淨利(損)將分別增加或減少6,740千元及減少或增加14,683千元。兩期分析係採用相同基礎。

由於本公司功能性貨幣種類繁多，故採彙整方式揭露貨幣性項目之兌換損益資訊，民國一一二年度及一一一年度外幣兌換利益(損失)(含已實現及未實現)，請詳附註六(二十八)。

(2)利率風險

本公司之金融負債利率暴險於本附註之流動性風險管理中說明。

下列敏感度分析係依衍生及非衍生工具於報導日之利率暴險而決定。對於浮動利率負債，其分析方式係假設報導日流通在外之負債金額於整年度皆流通在外。本公司內部向主要管理人員報告利率時所使用之變動率為利率增加或減少一碼，此亦代表管理人員對利率之合理可能變動範圍之評估。

若利率增加或減少一碼，分別在所有其他變數維持不變之情況下，本公司民國一一二年度及一一一年度之淨利(損)將減少或增加212千元及87千元，主要係本公司之變動利率存款及借款之公允價值利率風險之曝險。

另，本公司固定利率工具之金融資產及負債係採攤銷後成本衡量，報導日市場利率變動對損益並無影響，故不揭露公允價值變動之敏感性分析。

聯合再生能源股份有限公司個體財務報告附註(續)

(3)其他價格風險

本公司權益工具投資之價格風險，主要係來自於分類為透過其他綜合損益按公允價值衡量之金融資產投資，如報導日權益證券價格變動(兩期分析係採用相同基礎，且假設其他變動因素不變)，對綜合損益項目之影響如下：

<u>報導日證券價格</u>	<u>112年度</u>	<u>111年度</u>
上漲5%	\$ <u>23,205</u>	<u>16,677</u>
下跌5%	\$ <u>(23,205)</u>	<u>(16,677)</u>

4.公允價值資訊

(1)金融工具之種類及公允價值

本公司透過損益按公允價值衡量之金融資產及負債、避險之金融資產及負債及透過其他綜合損益按公允價值衡量之金融資產係以重複性為基礎按公允價值衡量。各種類金融資產及金融負債之帳面金額及公允價值(包括公允價值等級資訊，但非按公允價值衡量金融工具之帳面金額為公允價值之合理近似值者及租賃負債，依規定無須揭露公允價值資訊)列示如下：

		112.12.31			
		公允價值			
	帳面金額	第一級	第二級	第三級	合 計
透過損益按公允價值衡量之金融資產					
衍生工具	\$ 16,022	-	16,022	-	16,022
透過其他綜合損益按公允價值衡量之金融資產					
國內上市(櫃)股票	\$ 464,101	232,051	232,050	-	464,101
按公允價值衡量之無					
公開報價權益工具	297,500	-	-	297,500	297,500
小 計	\$ 761,601	232,051	232,050	297,500	761,601
按攤銷後成本衡量之金融資產					
現金及約當現金	\$ 3,093,156				
應收帳款(含關係人)	958,381				
其他金融資產	2,304,957				
存出保證金	146,538				
其他非流動資產	1,161,109				
	\$ 7,664,141				

聯合再生能源股份有限公司個體財務報告附註(續)

		112.12.31				
		公允價值				
	帳面金額	第一級	第二級	第三級	合 計	
透過損益按公允價值衡量之金融負債						
衍生工具	\$ 11,643	-	-	11,643	11,643	
按攤銷後成本衡量之金融負債						
應付公司債	\$ 2,986,081					
長短期借款	3,726,284					
應付帳款(含關係人)	571,613					
租賃負債	1,058,062					
其他金融負債	1,455,990					
	\$ 9,798,030					
		111.12.31				
		公允價值				
	帳面金額	第一級	第二級	第三級	合 計	
透過損益按公允價值衡量之金融資產						
衍生工具	\$ 900	-	-	900	900	
透過其他綜合損益按公允價值衡量之金融資產						
國內上市(櫃)股票	\$ 333,541	152,171	181,370	-	333,541	
按公允價值衡量之無公開報價權益工具	339,189	-	-	339,189	339,189	
小 計	\$ 672,730	152,171	181,370	339,189	672,730	
按攤銷後成本衡量之金融資產						
現金及約當現金	\$ 3,516,679					
應收帳款(含關係人)	2,314,628					
其他金融資產	861,900					
存出保證金	140,646					
其他非流動資產	2,042,829					
	\$ 8,876,682					

聯合再生能源股份有限公司個體財務報告附註(續)

	111.12.31				
	帳面金額	公允價值			合 計
		第一級	第二級	第三級	
透過損益按公允價值衡量之金融負債					
衍生工具	\$ 18,753	-	4,504	14,249	18,753
按攤銷後成本衡量之金融負債					
應付公司債	\$ 2,969,315				
長短期借款	4,995,865				
應付短期票券	99,931				
應付帳款(含關係人)	1,142,441				
租賃負債	803,756				
其他金融負債	1,449,731				
	<u>\$ 11,461,039</u>				

(2)非按公允價值衡量金融工具之公允價值評價技術

本公司估計非按公允價值衡量之工具所使用之方法及假設如下：

A.按攤銷後成本衡量之金融資產

如有活絡市場之公開報價，則以市場價格為公允價值；若無市場價格可供參考時，則採用評價方法估計或使用交易對手報價。

B.按攤銷後成本衡量之金融負債

若有成交或造市者之報價資料者，則以最近成交價格及報價資料作為評估公允價值之基礎。若無市場價值可供參考時，則採用評價方法估計。採用評價方法所使用之估計及假設為現金流量之折現值估計公允價值。

(3)按公允價值衡量金融工具之公允價值評價技術

A.非衍生金融工具

金融工具如有活絡市場公開報價時，則以活絡市場之公開報價為公允價值。主要交易所及櫃檯買賣中心公告之市價，皆屬上市(櫃)權益工具及有活絡市場公開報價之公允價值之基礎。

若能及時且經常自交易所、經紀商、承銷商、產業公會、訂價服務機構或主管機關取得金融工具之公開報價，且該價格代表實際且經常發生之公平市場交易者，則該金融工具有活絡市場公開報價。如上述條件並未達成，則該市場視為不活絡。一般而言，買賣價差甚大、買賣價差顯著增加或交易量甚少，皆為不活絡市場之指標。

聯合再生能源股份有限公司個體財務報告附註(續)

本公司所持有之金融工具依其決定公允價值所採用之評價來源區分如下：

- 具活絡市場之金融工具：包括上市(櫃)公司股票及基金受益憑證等，其公允價值係分別參照市場報價決定。
- 無活絡市場之金融工具：公允價值係以評價技術或參考交易對手報價取得。透過評價技術所取得之公允價值可參照其他實質上條件及特性相似之金融工具之現時公允價值、現金流量折現法或以其他評價技術，包括以合併資產負債表日可取得之市場資訊運用模型計算而得。

B. 衍生金融工具

係根據廣為市場使用者所接受之評價模型評價，例如折現法及選擇權定價模型；其中遠期外匯合約通常係根據目前之遠期匯率評價，其他類型之衍生金融工具係依適當之選擇權定價模型(例如Black-Scholes模型)或其他評價方法。

(4) 第一等級與第三等級間之移轉

本公司持有長榮航太公司之股票分類為透過其他綜合損益按公允價值衡量之金融資產，於民國一一二年及一一一年十二月三十一日公允價值分別為81,375千元及68,108千元。民國一一一年十二月三十日因該公司股票無公開市場報價且使用重大不可觀察輸入值衡量公允價值而被歸類於第三等級。於民國一一二年三月長榮航太公司股票開始掛牌上市，於活絡市場有報價，因此於民國一一二年三月三十一日其公允價值衡量自第三等級轉入第一等級。民國一一一年一月一日至十二月三十一日並無任何移轉。

(5) 第三等級之變動明細表

本公司民國一二二年度及一一一年度公允價值衡量屬第三級者，其變動如下：

	透過損益按公允價值衡量 - 衍生工具(淨額)		透過其他綜合損益按 公允價值衡量-無公開報價之 權益工具	
	112年度	111年度	112年度	111年度
期初餘額	\$ (13,349)	6,900	339,189	55,887
新增/處分	-	(14,493)	11,100	228,262
認列於損益	1,706	(5,756)	-	-
認列於其他綜合損益	-	-	15,319	49,424
自第三等級轉出	-	-	(68,108)	-
重分類	-	-	-	5,616
期末餘額	<u>\$ (11,643)</u>	<u>(13,349)</u>	<u>297,500</u>	<u>339,189</u>

聯合再生能源股份有限公司個體財務報告附註(續)

上述總利益或損失，係列報於「其他利益及損失」及「透過其他綜合損益按公允價值衡量之金融資產未實現評價利益(損失)」，其中與民國一一二年及一一一年十二月三十一日仍持有之資產相關者如下：

	112年度	111年度
總利益或損失		
認列於損益(列報於「其他利益及損失」)	\$ 1,706	(5,756)
認列於其他綜合損益(列報於「透過其他綜合損益按公允價值衡量之金融資產未實現評價利益(損失)」)	\$ 15,319	49,424

(6)重大不可觀察輸入值(第三等級)之公允價值衡量之量化資訊

本公司公允價值衡量歸類為第三等級主要有透過損益按公允價值衡量之金融資產－衍生工具及透過其他綜合損益按公允價值衡量之金融資產－權益證券投資，其重大不可觀察輸入值之量化資訊如下：

A.衍生工具，嵌入可轉換公司債之贖回權，採二元樹可轉債評價模型決定，經評估此項衍生工具對本財務報告不具重大性，故不擬揭露公允價值衡量所採用之重大不可觀察輸入值之量化資訊及其敏感度分析。

B.無活絡市場之權益工具投資及其他衍生工具，其公允價值有來自於第三方定價資訊或依評價技術取得者，其中採第三方定價資訊為其公允價值者，由於決定公允價值之不可觀察輸入值非本公司於衡量公允價值時所建立，故不擬揭露重大不可觀察輸入值及其敏感度分析。

另，採評價技術決定其公允價值者，多數僅具單一重大不可觀察輸入值，僅無活絡市場之權益工具投資具有複數重大不可觀察輸入值。無活絡市場之權益工具投資之重大不可觀察輸入值因彼此獨立，故不存在相互關聯性。

重大不可觀察輸入值之量化資訊列表如下：

項目	評價技術	重大不可觀察輸入值	重大不可觀察輸入值與公允價值關係
透過損益按公允價值衡量之金融資產－衍生工具(賣出買權)	選擇權評價模型	• 股價波動度(112.12.31及111.12.31分別為28.32%及27.82%)	• 股價波動度愈高，賣出買權之公允價值愈低
透過其他綜合損益按公允價值衡量之金融資產－無活絡市場之權益工具投資	可類比上市櫃公司法	• 缺乏市場流通性折價(111.12.31為10%) • 股權淨值比乘數(111.12.31為1.8)	• 缺乏市場流通性折價愈高，公允價值愈低 • 乘數愈高，公允價值愈高
透過其他綜合損益按公允價值衡量之金融資產－無活絡市場之權益工具投資	收益法	• 折現率(112.12.31及111.12.31分別為11.6081%及15.7236%)	• 波動度愈高，公允價值愈低

聯合再生能源股份有限公司個體財務報告附註(續)

(7)第三等級之公允價值衡量，公允價值對合理可能替代假設之敏感度分析

	輸入值	向上(+)或向下(-)變動	公允價值變動		公允價值變動	
			反應於其他綜合損益		反應於本期損益	
			有利變動	不利變動	有利變動	不利變動
民國112年12月31日						
透過損益按公允價值衡量之金融資產	28.32%	+0.5%	-	-	-	(410)
-賣出買權之權益工具投資	28.32%	-0.5%	-	-	407	-
透過其他綜合損益按公允價值衡量之金融資產	11.6081%	+0.5%	-	(9,299)	-	-
-無活絡市場之權益工具投資	11.6081%	-0.5%	9,908	-	-	-
民國111年12月31日						
透過損益按公允價值衡量之金融資產	27.82%	+0.5%	-	-	485	-
-賣出買權之權益工具投資	27.82%	-0.5%	-	-	-	(483)
透過其他綜合損益按公允價值衡量之金融資產	10%	+5%	-	(3,784)	-	-
-無活絡市場之權益工具投資	10%	-5%	3,784	-	-	-
透過其他綜合損益按公允價值衡量之金融資產	1.8	+5%	3,405	-	-	-
-無活絡市場之權益工具投資	1.8	-5%	-	(3,405)	-	-
透過其他綜合損益按公允價值衡量之金融資產	15.7236%	+3%	-	(34,037)	-	-
-無活絡市場之權益工具投資	15.7236%	-3%	64,095	-	-	-

本公司有利及不利變動係指公允價值之波動，而公允價值係根據不同程度之不可觀察之投入參數，以評價技術計算而得。若金融工具之公允價值受一個以上輸入值之所影響，上表僅反應單一輸入值變動所產生之影響，並不將輸入值間之相關性及變異性納入考慮。

(三十)財務風險管理

1.概要

本公司因金融工具之使用而暴露於下列風險：

- (1)信用風險
- (2)流動性風險
- (3)市場風險

上述各項風險之暴險資訊、本公司衡量及管理風險之目標、政策及程序，與進一步量化揭露請詳附註六(二十九)。

2.風險管理架構

本公司之風險管理政策之建置係為辨認及分析本公司所面臨之風險，並設定適當風險限額及控制，以監督風險及風險限額之遵循。本公司係透過定期覆核風險管理政策及系統，以及時反映市場情況及其運作之變化，另透過訓練、管理準則及作業程序，致力於發展一個有紀律且具建設性的控制環境，使所有員工皆了解到自身之角色及義務。

聯合再生能源股份有限公司個體財務報告附註(續)

本公司之審計委員會監督管理階層如何監控本公司風險管理政策及程序之遵循，及覆核本公司對於所面臨風險之相關風險管理架構之適當性。內部稽核人員協助本公司審計委員會扮演監督角色，該等人員進行定期及例外覆核風險管理控制及程序，並將覆核結果報告予審計委員會。

(三十一)資本管理

本公司資本管理係以確保公司能夠於繼續經營之前提下，藉由將債務及股東權益餘額最適化，以使股東報酬極大化。

本公司主要管理階層定期檢視本公司資本結構，其檢視內容包括考量各類資本之成本及相關風險。本公司依據主要管理階層之建議，將藉由支付股利、發行新股、買回股份及發行新債或償付舊債等方式平衡其整體資本結構。民國一一二年度及一一一年十二月三十一日之負債比率未有重大變動。

(三十二)非現金交易之投資及籌資活動

本公司於民國一一二年度及一一一年度之非現金交易投資及籌資活動如下：

1.以租賃方式取得使用權資產，請詳附註六(十一)。

2.來自籌資活動之負債之調節如下表：

	112.1.1	現金流量	匯率變動 及其他	112.12.31
長期借款	\$ 3,583,985	(43,291)	(18,410)	3,522,284
短期借款	1,411,880	(1,198,929)	(8,951)	204,000
應付短期票券	99,931	(100,000)	69	-
租賃負債	803,756	(32,043)	286,349	1,058,062
應付公司債	<u>2,969,315</u>	<u>-</u>	<u>16,766</u>	<u>2,986,081</u>
來自籌資活動之負債總額	<u>\$ 8,868,867</u>	<u>(1,374,263)</u>	<u>275,823</u>	<u>7,770,427</u>

	111.1.1	現金流量	匯率變動 及其他	111.12.31
長期借款	\$ 2,657,486	910,042	16,457	3,583,985
短期借款	-	1,414,348	(2,468)	1,411,880
應付短期票券	-	100,000	(69)	99,931
租賃負債	279,408	(28,433)	552,781	803,756
應付公司債	<u>2,952,450</u>	<u>-</u>	<u>16,865</u>	<u>2,969,315</u>
來自籌資活動之負債總額	<u>\$ 5,889,344</u>	<u>2,395,957</u>	<u>583,566</u>	<u>8,868,867</u>

聯合再生能源股份有限公司個體財務報告附註(續)

七、關係人交易

(一)關係人之名稱及關係

關係人名稱	與本公司之關係
Beryl Construction LLC	子公司
DelSolar US Holdings(Delaware) Corporation (DelSolar US)	子公司
GES Energy Middle East FZE (GES ME)	子公司
DelSolar Holding (Cayman) Ltd.	子公司
Gintech (Thailand) Limited (Gintech (Thailand))	子公司
NSP SYSTEM NEVADA HOLDING CORP. (NSP NEVADA)	子公司
URE NSP CORPORATION	子公司
山上能源股份有限公司	子公司
中陽光電股份有限公司(中陽公司)	子公司
永周有限公司	子公司
永梁股份有限公司(永梁公司)	子公司
旺能光電(吳江)有限公司	子公司
昇陽材料股份有限公司	子公司
欣晶光電有限公司	子公司
建功能源股份有限公司	子公司
昱成光能股份有限公司(昱成公司)	子公司
新日光系統開發股份有限公司(新日光系統開發公司)	子公司
新晶太陽能有限公司	子公司
禧貳股份有限公司(禧貳公司)	子公司
聯彰能源股份有限公司	子公司
大富發能源股份有限公司	子公司(註一)
倍照工程股份有限公司(倍照公司)	子公司(註二)
ELECTRONIC J.R.C. S.R.L. (JRC)	子公司(註二)
日曜能源股份有限公司(日曜公司)	關聯企業
同昱能源科技股份有限公司	關聯企業
倍利科技股份有限公司	關聯企業
兆陽光電科技股份有限公司(兆陽公司)	關聯企業
鼎日能源科技股份有限公司(鼎日公司)	關聯企業(註三)
鑫科材料科技股份有限公司(鑫科公司)	其他關係人(註三)
Phanes Holding Inc	其他關係人

聯合再生能源股份有限公司個體財務報告附註(續)

註一：原聯西能源股份有限公司，於民國一一二年十月二十日更名為大富發能源股份有限公司。

註二：本公司於民國一一一年度處分倍照公司及JRC。

註三：本公司於民國一一一年第三季起對該公司不再具重大影響力。

(二)與關係人間之重大交易事項

1.銷售及應收帳款

本公司銷貨(折讓)與關係人之情形如下：

	<u>112年度</u>	<u>111年度</u>
子公司	\$ 138,137	142,848
關聯企業	<u>7,644</u>	<u>45,437</u>
	<u>\$ 145,781</u>	<u>188,285</u>

本公司與關係人間之銷貨條件，係由雙方參酌相關產品之市場行情議定。上述交易產生之應收帳款明細如下：

	<u>112.12.31</u>	<u>111.12.31</u>
子公司		
禧貳公司	\$ 26	-
中陽公司	16	-
永梁公司	<u>-</u>	<u>3,733</u>
	<u>\$ 42</u>	<u>3,733</u>

2.採購應付帳款

本公司向關係人採購進貨之情形如下：

	<u>112年度</u>	<u>111年度</u>
子公司	<u>\$ 197,527</u>	<u>621,039</u>

本公司與關係人進貨之交易條件，係依據雙方議定之條件為之。上述交易產生之應付帳款明細如下：

	<u>112.12.31</u>	<u>111.12.31</u>
子公司		
永梁公司	\$ 46,103	-
昱成公司	17,598	97,764
Gintech (Thailand)	<u>-</u>	<u>135,460</u>
	<u>\$ 63,701</u>	<u>233,224</u>

聯合再生能源股份有限公司個體財務報告附註(續)

- 3.以下主係本公司因關係人間為興建電廠等相互墊付款項，而尚未結清之應收(付)關係人款項，帳列於其他應收款及其他流動負債：

		其他應收款 (帳列其他金融資產及 其他非流動資產項下)	
		112.12.31	111.12.31
子公司			
GES ME	\$	571,695	635,404
DelSolar US		452,291	739,870
新日光系統開發公司		104,928	144,361
NSP NEVADA		-	416,071
其他		151,901	112,698
關聯企業		398	381
		<u>\$ 1,281,213</u>	<u>2,048,785</u>
		其他流動負債	
		112.12.31	111.12.31
子公司		\$ -	7,650

- 4.取得不動產、廠房及設備

		應付設備款 (帳列其他流動負債項下)	
		112.12.31	111.12.31
112年度	111年度		
子公司	\$ -	98,933	14,604
		<u>14,604</u>	<u>73,233</u>

- 5.向關係人借款

	112年度	111年度
Gintech (Thailand)	\$ 246,120	-

本公司向關係人借款係依該關係人撥款當年度向金融機構短期借款之平均利率計息，且均無擔保放款，截至民國一一二年十二月三十一日止，本公司對Gintech (Thailand)之利息費用及應付利息均為7,320千元，帳列於其他流動負債項下。民國一一一年度無此情事。

(三)主要管理人員交易

	112年度	111年度
短期員工福利	\$ 51,666	62,681
退職後福利	977	1,235
股份基礎給付	-	151
合計	<u>\$ 52,643</u>	<u>64,067</u>

有關股份基礎給付之說明請詳附註六(二十四)。

聯合再生能源股份有限公司個體財務報告附註(續)

八、質押之資產

本公司提供抵質押擔保之資產帳面價值明細如下：

資產名稱	112.12.31	111.12.31
不動產、廠房及設備	\$ 2,502,313	2,398,444
投資性不動產	2,367,281	2,468,628
受限制銀行存款(帳列其他金融資產及其他非流動資產)	2,176,685	789,849
透過其他綜合損益按公允價值衡量之金融資產	629,096	504,755
存出保證金	146,538	140,646
	<u>\$ 7,821,913</u>	<u>6,302,322</u>

九、重大或有負債及未認列之合約承諾

(一)未認列之合約承諾：

1.本公司未認列之合約承諾如下：

	112.12.31	111.12.31
已開立未使用之信用狀(歐元千元)	\$ 213	7,961
銀行背書保證(附註十三(一))	<u>\$ 1,929,270</u>	<u>1,929,270</u>

2.本公司民國一一二年度經董事會決議通過為子公司出售太陽能電廠提供履約保證，保證交易合法性及無欠稅等不確定事項，該保證額度折合新台幣830,420千元。

3.本公司承攬太陽能電廠建置工程，並同時將其興建工程委由工程承包商開發及監造，其與若干開發及工程承包商簽訂工程及材料合約，依已簽訂之合約尚未支付之款項如下：

	112.12.31	111.12.31
已簽約未付款	<u>\$ 723,900</u>	<u>1,071,930</u>

4.本公司與他公司約定有於指定期間出售轉投資公司股份之義務，請詳附註六(二)。

5.本公司為電廠裝置所需，與他人簽訂非固定給付金額之租賃合約，請詳附註六(十八)。

6.本公司與數家矽晶片原料供應商簽訂長期購料合約，依合約約定預付一定比例購料款予供應商。本公司採購時扣抵預付款係由雙方參考交易時之時價商議。另，本公司因供應商營運狀況依合約評估部分預付貨款可能無法回收而提列預付貨款減損損失，茲列示本公司長期購料合約之預付貨款及提列減損情形如下：

	112.12.31	111.12.31
預付貨款	<u>\$ 2,007,444</u>	<u>2,091,757</u>
累計已提列減損損失	<u>\$ 909,648</u>	<u>164,853</u>

7.截至民國一一二年及一一一年十二月三十一日止，本公司開立供關稅總局及銷售專案等所需之履約保證票據分別為740,014千元及804,976千元。

聯合再生能源股份有限公司個體財務報告附註(續)

(二)或有事項：

- 1.本公司出租廠房予DU公司，民國一〇六年十月間發生火災造成DU公司受到波及而向本公司請求損害賠償，雙方於民國一〇八年五月達成和解，以DU公司積欠本公司之款項抵償。然DU公司設備的抵押權人EZ銀行，對和解有異議，而請求本公司支付對DU公司之損害賠償款項，不得逕自將債權與債務抵銷，而本公司評估其係以自身對DU公司的債權，與DU公司對本公司的損害賠償請求權為合法抵銷，所以EZ銀行的請求並無依據。本案於民國一一〇年七月一日經法院判決本公司應給付EZ銀行159,335千元，本公司以該判決有判決不備理由之重大瑕疵，已委請律師提起上訴。
- 2.本公司與FP公司及FQ公司因維運合約爭議，聲請仲裁，本公司業已估列相關損失，未來將視仲裁結果作必要之調整。
- 3.本公司之供應商G公司因其與CE公司間的爭議，CE公司對本公司提出債權扣押及移轉命令，並請求清償款項70,480千元及按年息百分之五計息，本案於一審判決CE公司勝訴，本公司亦已評估可能的損失入帳，然本公司仍就判決有違誤之處提起上訴，二審於一一〇年度判決本公司勝訴，因適用法令疑義由最高法院發回更審，目前案件尚在審理中。
- 4.本公司之銷售客戶FV公司主張產品交貨不完全，向本公司提出損害賠償58,405千元(美金1,898千元)，本公司評估FV公司之請求並無依據，本案已委請律師處理相關訴訟事宜。

十、重大之災害損失：無。

十一、重大之期後事項：無。

十二、其他

員工福利、折舊及攤銷費用功能別彙總如下：

功 能 別 性 質 別	112年度			111年度		
	屬於營業 成本者	屬於營業 費用者	合 計	屬於營業 成本者	屬於營業 費用者	合 計
員工福利費用						
薪資費用	717,460	324,854	1,042,314	913,672	344,161	1,257,833
勞健保費用	82,417	28,635	111,052	93,883	25,598	119,481
退休金費用	33,205	15,785	48,990	39,866	15,315	55,181
董事酬金	-	8,280	8,280	-	12,266	12,266
其他員工福利費用	74,172	13,711	87,883	125,673	13,695	139,368
折舊費用(註)	596,237	40,610	636,847	632,508	42,763	675,271
攤銷費用	-	2,268	2,268	-	2,065	2,065

註：不含投資性不動產民國一一二年及一一一年一月一日至十二月三十一日之折舊費用，分別為104,036千元及104,039千元。

聯合再生能源股份有限公司個體財務報告附註(續)

本公司民國一一二年度及一一一年度員工人數及員工福利費用額外資訊如下：

	112年度	111年度
員工人數	<u>1,458</u>	<u>1,765</u>
未兼任員工之董事人數	<u>8</u>	<u>8</u>
平均員工福利費用	<u>\$ 890</u>	<u>895</u>
平均員工薪資費用	<u>\$ 719</u>	<u>716</u>
平均員工薪資費用調整情形	<u>0.42 %</u>	<u>1.13 %</u>
監察人酬金	<u>\$ -</u>	<u>-</u>

本公司民國一一二年度及一一一年度員工人數及員工福利費用額外資訊如下：

員工薪酬係含固定項目之底薪、津貼與變動項目之獎金、分紅及其他以股票形式發放之獎酬，實際獲得之薪酬將參酌年資、職等、工作績效、整體貢獻、特殊功績等因素決定。

經理人負責公司經營績效及成敗，薪酬核發依員工薪酬政策、目標達成狀況、未來風險、當年度員工紅利發放政策及參考過去發放情形與同業薪酬水準核定，經由薪酬委員會審核及評估並提報至董事會通過後執行。

本公司給付董事之酬金計有董事酬勞及每月車馬費。董事酬勞之提列係依本公司章程第33條規定。本公司獨立董事基於獨立性及超然性，不參與盈餘分配，每月領取固定報酬。

十三、附註揭露事項

(一)重大交易事項相關資訊

民國一一二年度本公司依證券發行人財務報告編製準則之規定，應再揭露之重大交易事項相關資訊如下：

- 1.資金貸與他人：請詳附表一。
- 2.為他人背書保證：請詳附表二。
- 3.期末持有有價證券情形(不包含投資子公司、關聯企業及合資權益部分)：請詳附表三。
- 4.累積買進或賣出同一有價證券之金額達新台幣三億元或實收資本額百分之二十以上者：請詳附表四。
- 5.取得不動產之金額達新台幣三億元或實收資本額百分之二十以上者：無。
- 6.處分不動產之金額達新台幣三億元或實收資本額百分之二十以上者：無。
- 7.與關係人進、銷貨之金額達新台幣一億元或實收資本額百分之二十以上者：請詳附表五。
- 8.應收關係人款項達新台幣一億元或實收資本額百分之二十以上者：請詳附表六。
- 9.從事衍生工具交易：請詳附註六(二)之說明。

聯合再生能源股份有限公司個體財務報告附註(續)

(二)轉投資事業相關資訊(不包含大陸被投資公司)

民國一一二年度本公司之轉投資事業資訊：請詳附表七。

(三)大陸投資資訊：請詳附表八。

(四)主要股東資訊：

單位：股

主 要 股 東 名 稱	股 份	
	持有股數	持股比例
行政院國家發展基金管理會	99,084,679	6.08 %
耀華玻璃股份有限公司管理委員會	94,573,203	5.80 %

註1：本表主要股東資訊係由集保公司以當季季底最後一個營業日，計算股東持有公司已完成無實體登錄交付(含庫藏股)之普通股及特別股合計達5%以上資料。本公司個體財務報告所記載股本與實際已完成無實體登錄交付股數，可能因編製計算基礎不同或有差異。

註2：上開資料如屬股東將持股交付信託，係以受託人開立信託專戶之委託人個別分戶揭示。至於股東依據證券交易法令辦理持股超過百分之十之內部人股權申報，其持股包括本人持股加計其交付信託且對信託財產具有運用決定權股份等，有關內部人股權申報資料請參閱公開資訊觀測站。

十四、部門資訊

請詳民國一一二年度合併財務報告。

聯合再生能源股份有限公司
資金貸與他人
民國112年1月1日至12月31日

附表一

單位：新台幣千元

編號	貸出資金之公司	貸與對象	往來科目	是否為關係人	本期最高金額	期末餘額	實際動支金額	利率區間	資金貸與性質 (註2)	業務往來金額	有短期融通資金必要之原因	提列備抵呆帳金額	擔保品		對個別對象資金貸與限額	資金貸與總限額
													名稱	價值		
1	Gintech (Thailand) Limited	本公司	其他應收款	是	259,480	246,120	246,120	6.82%	2	-	營運週轉	-		-	957,210 (註4)	957,210 (註4)

註1：編號之填寫方式如下：

1.0代表母公司。

2.子公司依公司別由阿拉伯數字1開始依序編號。

註2：1.有業務往來者。

2.有短期融通資金之必要者。

註3：依該公司資金貸與辦法之規定：融資總額不得超過貸與企業淨值的40%。

註4：依該公司資金貸與辦法之規定，該公司對台灣母公司，或對該公司之台灣母公司直接及間接持有表決權股份百分之百之國外公司，從事資金貸與期限最長不得超過三年，且個別及總計資金貸與金額仍以不超過該公司淨值之百分之一百為上限。

聯合再生能源股份有限公司
為他人背書保證
民國112年1月1日至12月31日

附表二

單位：新台幣千元

編號	背書保證者公司名稱	被背書保證對象		對單一企業背書保證限額	本期最高背書保證餘額	期末背書保證餘額	實際動支金額	以財產擔保之背書保證金額	累計背書保證金額佔最近期財務報告淨值之比率(%)	背書保證最高限額	屬母公司對子公司背書保證	屬子公司對母公司背書保證	屬對大陸地區背書保證
		公 司 名 稱	關係										
0	本公司	永梁股份有限公司	(2)	2,550,201	1,810,000	1,810,000	746,770	-	14.19	6,375,504	是	否	否
0	本公司	聯合再生能源工程股份有限公司	(6)	2,550,201	119,270	119,270	119,270	-	0.94	6,375,504	否	否	否
0	本公司	GES Energy Middle East FZE	(2)	2,550,201	875,497	830,420	-	-	6.51	6,375,504	是	否	否

註1：背書保證者與被背書保證對象之關係有下列7種，標示種類即可：

- (1)有業務往來之公司。
- (2)公司直接及間接持有表決權之股份超過百分之五十之公司。
- (3)直接及間接對公司持有表決權之股份超過百分之五十之公司。
- (4)公司直接及間接持有表決權股份達百分之九十以上之公司間。
- (5)基於承攬工程需要之同業間或共同起造人間依合約規定互保之公司。
- (6)因共同投資關係由全體出資股東依其持股比率對其背書保證之公司。
- (7)同業間依消費者保護法規範從事預售屋銷售合約之履約保證連帶擔保。

註2：依本公司「背書保證作業管理辦法」規定，背書保證總金額不得超過當期淨值之50%。對單一企業背書保證額度不得超過當期淨值20%為限，如因業務關係從事背書保證者則不得超過最近一年度與本公司交易之總額。

聯合再生能源股份有限公司
 期末持有有價證券情形
 民國112年1月1日至12月31日

附表三

單位：除另行註明者外
 ，係新台幣千元

持有之公司	有價證券種類及名稱	與有價證券發行人之關係	帳列科目	期末				備註
				股數／單位(仟)	帳面金額	持股比例	公允價值	
本公司	股—票							
	中鼎工程股份有限公司	無	透過其他綜合損益按公允價值衡量之金融資產－流動	3,003	126,576	0.37%	126,576	
	碩禾電子材料股份有限公司	無	透過其他綜合損益按公允價值衡量之金融資產－流動	266	24,100	0.29%	24,100	
	鑫科材料科技股份有限公司	無	透過其他綜合損益按公允價值衡量之金融資產－非流動	7,000	232,050	9.52%	232,050	註1
	台灣特品化學股份有限公司	無	透過其他綜合損益按公允價值衡量之金融資產－非流動	2,226	137,101	1.61%	137,101	
	臺師大新創控股事業股份有限公司	無	透過其他綜合損益按公允價值衡量之金融資產－非流動	200	2,000	2.00%	2,000	
	ASIA GLOBAL VENTURE CAPITAL II CO., LTD	無	透過其他綜合損益按公允價值衡量之金融資產－非流動	531	8,188	10.00%	8,188	
	SUN APPENNINO CORPORATION	無	透過其他綜合損益按公允價值衡量之金融資產－非流動	0	-	26.09%	-	
	FICUS CAPITAL CORPORATION	無	透過其他綜合損益按公允價值衡量之金融資產－非流動	0	-	28.07%	-	
	長榮航太科技股份有限公司	無	透過其他綜合損益按公允價值衡量之金融資產－非流動	750	81,375	0.20%	81,375	
	鼎日能源科技股份有限公司	無	透過其他綜合損益按公允價值衡量之金融資產－非流動	1,450	5,616	12.14%	5,616	
	鴻錄科技股份有限公司	無	透過其他綜合損益按公允價值衡量之金融資產－非流動	1,110	11,100	2.44%	11,100	
	聯合再生能源工程股份有限公司	其他關係人	透過其他綜合損益按公允價值衡量之金融資產－非流動	57,300	133,495	60.00%	133,495	註2
	債權型特別股－Phanes Holding Inc	其他關係人	按攤銷後成本衡量之金融資產－非流動	24	-	100.00%	-	註3

註1：係私募普通股，依證券交易法第43條之8規定受轉讓之限制。

註2：係特別股，此處列示之持股比例係依股數計算。

註3：相關資訊請詳附註六(四)。

聯合再生能源股份有限公司
 累積買進或賣出同一有價證券之金額達新台幣3億元或實收資本額20%以上
 民國112年1月1日至12月31日

附表四

單位：除另行註明者外
 ，係新台幣千元

買、賣之公司	有 價 證 券 種 類 及 名 稱	帳 列 科 目	交易對象	關 係	期 初		買入／增資		賣出／減資				期 末	
					股數／單位 (仟)	金 額	股數／單位 (仟)	金 額	股數／單位 (仟)	金 額	帳面成本	處分(損)益	股數／單位 (仟)	金 額
本公司	<u>股份/股權</u> 股票-昱成公司	採用權益法之投資	昱成公司 (註1)	子公司	41,096	(701,038)	38,000	380,000	(24,291)	-	-	(102,232) (註2)	54,805	(423,270)

註1：係現金增資及減資彌補虧損。

註2：係依權益法認列之投資損益及未按持股比增資子公司價格與淨值差額。

聯合再生能源股份有限公司
與關係人進、銷貨之金額達新台幣1億元或實收資本額20%以上者
民國112年1月1日至12月31日

附表五

單位：新台幣千元

進(銷)貨 之公司	交 易 對 象	關 係	交易情形				交易條件與一般交易不同 之 情 形 及 原 因		應收(付)票據、帳款		備 註
			進/銷貨	金 額	佔總進／銷 貨之比例	授 信 期 間	單 價	授 信 期 間	餘 額	佔總應收(付) 票 據、帳 款 之比例	
本公司	昱成公司	本公司間接持有之子公司	進 貨	197,527	3%	貨到14天	—	—	(17,598)	(3.08%)	

聯合再生能源股份有限公司
應收關係人款項達新台幣1億元或實收資本額20%以上
民國112年1月1日至12月31日

附表六

單位：新台幣千元

帳列應收款項之公司	交易對象名稱	關 係	應 收 關 係 人 款 項 餘 額	週 轉 率 (註1)	逾期應收關係人款項		應收關係人款項 期後收回金額	提 列 備 抵 損 失 金 額
					金 額	處 理 方 式		
本公司	GES ME	子 公 司	571,695	-	571,695	依資金狀況予以收款	-	-
本公司	DeiSolar US	子 公 司	452,291	-	452,291	依資金狀況予以收款	-	-
本公司	新日光系統開發公司	子 公 司	104,928	-	-	依資金狀況予以收款	-	-

註1：因代墊電廠建置款項或代採購交易所產生之應收款項，不適用週轉率之計算。

聯合再生能源股份有限公司
轉投資事業資訊(不包含大陸被投資公司)
民國112年1月1日至12月31日

附表七

單位：除另行註明者外
，係新台幣千元/外幣千元

投資公司名稱	被投資公司名稱	原始投資金額		期末持有			被投資公司本期認列之		備註
		本期期末	去年年底	股數(千)	比率(%)	帳面金額	本期(損)益	投資(損)益	
本公司	UES	NTD 1,918,131	NTD 1,918,131	62,188	100.00%	964,815	65,551	65,551	
	DelSolar Cayman	NTD 5,187,602	NTD 4,906,789	164,266	100.00%	30,234	(579,047)	(579,047)	註1
	NSP BVI	NTD 164,294	NTD 164,294	2,301	100.00%	117,920	25	25	
	GES ME	NTD 418,805	NTD 418,805	4	100.00%	-	4,478	4,478	註3
	NSP UK	NTD 28,165	NTD 28,165	580	100.00%	52,186	(5,791)	(5,791)	
	新日光系統開發公司	NTD 144,200	NTD 144,200	14,420	100.00%	-	(59,857)	(52,746)	註3
	中陽公司	NTD 24,121	NTD 24,121	3,500	100.00%	33,331	(1,461)	(1,461)	
	DelSolar Singapore	NTD 29,743	NTD 29,743	1,250	100.00%	17,336	8	8	
	昇陽材料	NTD 9,720	NTD 9,720	1,000	100.00%	10,048	101	101	
	昱成公司	NTD 1,857,049	NTD 1,477,049	54,805	99.99%	(423,270)	(250,693)	(103,268)	註1、註2
	永梁公司	NTD 249,000	NTD 249,000	24,900	19.94%	207,852	20,028	4,709	
	永周公司	NTD 59,000	NTD 59,000	-	100.00%	-	(4,659)	(4,659)	註3
	GES UK	NTD 2,747,371	NTD 2,747,371	89,133	100.00%	355,800	(1,012,160)	(1,012,160)	
	TSST	NTD 417,692	NTD 417,692	97,701	42.12%	79,147	15,046	6,337	
	倍利公司	NTD 114,084	NTD 114,084	7,789	21.22%	83,797	5,903	1,095	
	同昱公司	NTD 34,341	NTD 34,341	13,460	36.38%	-	9,535	-	
	山上公司	NTD 20,100	NTD 20,100	2,010	100.00%	-	(19,852)	(19,852)	註3
	聯智能公司	NTD 2,100	NTD 2,100	210	100.00%	583	3	3	
	日曜能源	NTD 30,000	NTD 30,000	9,000	30.00%	93,358	9,810	3,900	

註1：原始投資金額異動係該公司已於民國一一二年度辦理現金增資。

註2：該公司於民國一一二年度辦理現金增資380,000千元及減資彌補虧損242,927千元。

註3：係長期股權投資貸餘沖轉其他應收關係人款。

聯合再生能源股份有限公司
大陸被投資公司名稱、主要營業項目等相關資訊
民國112年1月1日至12月31日

附表八

單位：除另行註明者外
，係新台幣千元

大 陸 被 投 資 公 司 名 稱	主 要 營 業 項 目	實 收 資 本 額	投 資 方 式	本 期 期 初 自 台 灣 匯 出 累 積 投 資 金 額	本 期 匯 出 或 收 回 投 資 金 額		本 期 期 末 自 台 灣 匯 出 累 積 投 資 金 額	被 投 資 公 司 本 期 損 益 (註 2)	本 公 司 直 接 或 間 接 投 資 之 持 股 比 例	本 期 認 列 投 資 損 益	期 末 投 資 帳 面 價 值	截 至 本 期 止 已 匯 回 投 資 收 益
					匯 出	收 回						
旺能(吳江)公司	太陽能相關業務	USD 120,000 \$ 3,691,800	註1	USD 120,000 \$ 3,691,800	-	-	USD 120,000 \$ 3,691,800	8,778	100%	8,778	211,550	-
新日光(南昌)公司	太陽能相關業務	USD 0 \$ -	註1	USD 5,000 \$ 153,825	-	-	USD 5,000 \$ 153,825	-	-	-	-	-

本 期 期 末 累 計 自 台 灣 匯 出 赴 大 陸 地 區 投 資 金 額	經 濟 部 投 審 會 核 准 投 資 金 額	依 經 濟 部 投 審 會 規 定 赴 大 陸 地 區 投 資 限 額
USD 143,450 4,413,239	USD 149,618 4,602,998	7,650,604

註1：係透過第三地區投資設立公司再投資大陸；新日光(南昌)公司於民國一〇九年第三季出售全數股權。

註2：係依據被投資公司經會計師查核之財務報告評價計列。

註3：係以民國一一二年十二月三十一日之匯率換算台幣數。

聯合再生能源股份有限公司

現金及約當現金明細表

民國一十二年十二月三十一日

單位：新台幣千元

項 目	摘 要	金 額
現 金	零用金及庫存現金	\$ 151
銀行存款		
	支票存款	19,520
	活期存款	1,986,603
	台幣定期存款	738
	約當現金—附買回債券	933,812
	外幣存款(美金：4,006仟元；人民幣：1仟元；歐元：845仟元；英鎊：8仟元)	152,332
合 計		<u>\$ 3,093,156</u>

註：資產負債表日外幣兌換率分別如下：

美金兌換率：30.765

人民幣兌換率：4.333

歐元兌換率：34.05

英鎊兌換率：39.20

應收帳款明細表

客戶名稱	摘 要	金 額
非關係人：		
FA公司	營 業	\$ 151,449
FS公司	"	109,631
其他(未達10%者)	"	715,441
小 計		976,521
減：備抵呆帳		18,182
合 計		<u>\$ 958,339</u>

註1：應收關係人帳款並未包含於上述帳款內，其明細請詳個體財務報告附註七說明。

聯合再生能源股份有限公司

存貨明細表

民國一十二年十二月三十一日

單位：新台幣千元

項 目	金 額	
	成 本	淨變現價值
製 成 品	\$ 1,508,815	1,020,823
在 製 品	28,772	42,841
原 物 料	364,389	319,053
小 計	1,901,976	<u>1,382,717</u>
減：備抵存貨跌價損失	(770,935)	
合 計	<u>\$ 1,131,041</u>	

其他流動資產明細表

項 目	金 額
留抵稅額	\$ 291,199
其他(未達5%者)	<u>7,437</u>
	<u>\$ 298,636</u>

聯合再生能源股份有限公司

採用權益法之投資變動明細表

民國一十二年一月一日至十二月三十一日

單位：新台幣千元

名 稱	期初餘額		本年度增加		本年度減少		國外營運機構 財務報表換算 之兌換差額 調整數	採用權益法 認列之 (損)益份額	採用權益法認 列關聯企業及 合資股權淨 值之變動數	收取 子公司股利	未實現 利益調整	其他	期末餘額			股權淨值	備註
	股數(千股)	金 額	股數(千股)	金 額	股數(千股)	金 額							股數(千股)	持股比例	金額		
投資子公司																	
GES UK	89,133	\$ 1,201,833	-	-	-	-	166,127	(1,012,160)	-	-	-	-	89,133	100.00 %	355,800	360,816	
UES	62,188	892,543	-	-	-	-	6,721	65,551	-	-	-	-	62,188	100.00 %	964,815	964,815	
NSP BVI	2,301	117,761	-	-	-	-	134	25	-	-	-	-	2,301	100.00 %	117,920	117,920	
DelSolar Cayman	155,126	323,972	9,140	280,813	-	-	4,496	(579,047)	-	-	-	-	164,266	100.00 %	30,234	30,234	註一
GES ME	4	(68,773)	-	-	-	-	(137)	4,478	-	-	-	64,432	4	100.00 %	-	(64,432)	註五
永梁公司	24,900	206,417	-	-	-	-	-	4,709	(1,040)	(4,684)	2,450	-	24,900	19.94 %	207,852	1,274,959	註四
NSP UK	580	54,840	-	-	-	-	3,137	(5,791)	-	-	-	-	580	100.00 %	52,186	52,186	
新日光系統開發公司	14,420	29,374	-	-	-	-	-	(52,746)	-	-	10,589	12,783	14,420	100.00 %	-	23,478	註三及五
中陽公司	3,500	34,792	-	-	-	-	-	(1,461)	-	-	-	-	3,500	100.00 %	33,331	33,331	
DelSolar Singapore	1,250	17,308	-	-	-	-	20	8	-	-	-	-	1,250	100.00 %	17,336	17,336	
昇陽材料	1,000	9,947	-	-	-	-	-	101	-	-	-	-	1,000	100.00 %	10,048	10,048	
永周公司	-	1,095	-	-	-	-	-	(4,659)	-	-	-	3,564	-	100.00 %	-	(3,564)	註五
山上公司	2,010	17,024	-	-	-	-	-	(19,852)	-	-	-	2,828	2,010	100.00 %	-	(2,828)	註五
聯智能公司	210	580	-	-	-	-	-	3	-	-	-	-	210	100.00 %	583	583	
昱成公司	41,096	(701,038)	38,000	380,000	(24,291)	-	-	(103,268)	1,036	-	-	-	54,805	99.99 %	(423,270)	280,365	註二
		<u>2,137,675</u>		<u>660,813</u>		<u>-</u>	<u>180,498</u>	<u>(1,704,109)</u>	<u>(4)</u>	<u>(4,684)</u>	<u>13,039</u>	<u>83,607</u>			<u>1,366,835</u>	<u>3,095,247</u>	
投資關聯企業																	
TSST	97,701	80,960	-	-	-	-	(8,150)	6,337	-	-	-	-	97,701	42.12 %	79,147	195,625	
倍利公司	7,789	59,142	-	-	-	-	-	1,095	23,560	-	-	-	7,789	21.22 %	83,797	395,231	
同昱公司	13,460	-	-	-	-	-	-	-	-	-	-	-	13,460	36.38 %	-	(63,851)	
日曜能源	9,000	91,584	-	-	-	-	-	3,900	-	(2,126)	-	-	9,000	30.00 %	93,358	311,191	
		<u>231,686</u>		<u>-</u>		<u>-</u>	<u>(8,150)</u>	<u>11,332</u>	<u>23,560</u>	<u>(2,126)</u>	<u>-</u>	<u>-</u>			<u>256,302</u>	<u>838,196</u>	
		2,369,361		<u>660,813</u>		<u>-</u>	<u>172,348</u>	<u>(1,692,777)</u>	<u>23,556</u>	<u>(6,810)</u>	<u>13,039</u>	<u>83,607</u>			1,623,137	<u>3,933,443</u>	
帳列採用權益法之投資貸餘		<u>769,811</u>													<u>423,270</u>		
本公司發放予子公司現金股利								(107)									
		<u>\$ 3,139,172</u>						<u>(1,692,884)</u>							<u>2,046,407</u>		

註一：本年度增加係因子公司於112年辦理增資。

註二：本年度增加及減少係因增資、減資及資產減損調整攤提。

註三：本年度增加係因子公司遞延貨項調整。

註四：本年度增加及減少係因增資及遞延貨項調整。

註五：係長期股權投資貸餘沖轉其他應收關係人款。

聯合再生能源股份有限公司

透過其他綜合損益按公允價值衡量之金融資產一流動及非流動變動明細表

民國一十二年十二月三十一日

單位：新台幣千元

名 稱	期 初		本 期 增 加		本 期 減 少		透過其他綜合損益 按公允價值衡量之 金融資產 利益(損失)	期 末		累計減損	提供擔 保或質 押情形	備註
	股 數 (千股)	公 允 價 值	股 數 (千股)	金 額	股 數 (千股)	金 額		股 數 (千股)	公 允 價 值			
流動：												
國內上市（櫃）公司股票												
中鼎工程股份有限公司	3,003	\$ 125,675	-	-	-	-	901	3,003	126,576	不適用	有	
碩禾電子材料股份有限公司	266	26,496	-	-	-	-	(2,396)	266	24,100	不適用	無	
		<u>152,171</u>		<u>-</u>		<u>-</u>	<u>(1,495)</u>		<u>150,676</u>			
非流動：												
國內上市（櫃）公司股票												
鑫科材料科技股份有限公司	7,000	181,370	-	-	-	-	50,680	7,000	232,050	不適用	有	註一
長榮航太科技股份有限公司	1,500	68,108	-	-	(750)	(47,250)	60,517	750	81,375	不適用	無	註二
國內未上市（櫃）公司股票												
台灣特品化學股份有限公司	2,226	121,848	-	-	-	-	15,253	2,226	137,101	不適用	有	
臺師大新創控股事業股份有限公司	200	2,000	-	-	-	-	-	200	2,000	不適用	無	
聯合再生能源工程股份有限公司	57,300	133,429	-	-	-	-	66	57,300	133,495	不適用	有	
鼎日能源科技股份有限公司	1,450	5,616	-	-	-	-	-	1,450	5,616	不適用	無	
鴻錄科技股份有限公司	-	-	1,110	11,100	-	-	-	1,110	11,100	不適用	無	註三
		<u>512,371</u>		<u>11,100</u>		<u>(47,250)</u>	<u>126,516</u>		<u>602,737</u>			
國外未上市（櫃）公司股票												
ASIA GLOBAL VENTURE CAPITAL II CO., LTD.	531	8,188	-	-	-	-	-	531	8,188	不適用	無	
SUN APPENNINO CORPORATION	-	-	-	-	-	-	-	-	-	不適用	無	
FICUS CAPITAL CORPORATION	-	-	-	-	-	-	-	-	-	不適用	無	
		<u>8,188</u>		<u>-</u>		<u>-</u>	<u>-</u>		<u>8,188</u>			
	\$	<u>672,730</u>		<u>11,100</u>		<u>(47,250)</u>	<u>125,021</u>		<u>761,601</u>			

註一：鑫科材料科技股份有限公司屬私募普通股，依證券交易法第四十三條之八規定受轉讓之限制，因具活絡市場但受閉鎖限制而無法出售之金融商品，則以攸關市場價格為基礎決定金融商品之公允價值。

註二：本公司於民國一一二年度出售透過其他綜合損益按公允價值衡量之金融資產處分時之公允價值為72,283千元，累積處分利益計25,033千元，故已將前述累積處分利益自其他權益移轉至保留盈餘。

註三：本公司為業務發展需求，民國一十二年第三季增加投資鴻錄科技股份有限公司普通股11,100千元。

聯合再生能源股份有限公司

固定資產變動明細表

民國一一二年一月一日至十二月三十一日

單位：新台幣千元

「不動產、廠房及設備」相關資訊請詳個體財務報告附註六(十)。

使用權資產變動明細表

「使用權資產」相關資訊請詳個體財務報告附註六(十一)。

投資性不動產變動明細表

「投資性不動產」相關資訊請詳個體財務報告附註六(十二)。

無形資產變動明細表

「無形資產」相關資訊請詳個體財務報告附註六(十三)。

聯合再生能源股份有限公司

應付帳款明細表

民國一十二年十二月三十一日

單位：新台幣千元

供應商名稱	摘 要	金 額
非關係人：		
FP公司	營 業	\$ 57,931
FR公司	"	56,117
BN公司	"	53,402
其他(未達10%者)	"	340,462
合 計		<u>\$ 507,912</u>

註：1.應付票據及帳款均係營業活動而產生。

2.應付關係人帳款並未包含於上述帳款內，其明細請詳個體財務報告附註七說明。

其他流動負債明細表

項 目	摘 要	金 額
應付及暫估設備款		\$ 545,278
其他應付款－關係人		246,120
應付薪資及獎金		196,452
其他(未達5%者)	應付勞健保及水電費等	536,766
		<u>\$ 1,524,616</u>

聯合再生能源股份有限公司

租賃負債明細表

民國一十二年十二月三十一日

單位：新台幣千元

項目	摘要	租賃期間	折現率	期末餘額
土地	廠房土地	2007.08~2037.12	3.26%	\$ 243,626
房屋及建築	辦公室、電廠	2021.06~2044.08	2.02%~2.65%	801,889
設備	事務機	2021.05~2026.04	2.11%	1,092
其他資產	公務車	2021.08~2026.11	2.02%~2.65%	11,455
				1,058,062
減：一年內到期之租賃負債				58,576
				<u>\$ 999,486</u>

短期借款明細表

債權人	借款性質	借款金額	借款期間	抵押或擔保
FT銀行	無擔保借款	\$ 154,000	112.03.09-113.03.08	無抵押或擔保
FU銀行	無擔保借款	50,000	112.11.13-113.05.10	無抵押或擔保
合 計		<u>\$ 204,000</u>		

聯合再生能源股份有限公司

長期借款明細表

民國一十二年十二月三十一日

單位：新台幣千元

債權人	借款性質	借款金額	借款期間	無抵押或擔保
第一銀行68億聯貸案	擔保借款	\$ 1,955,533	112.09.22-115.09.22	請參閱附註八
FK銀行	電廠專案融資	112,388	111.11.09-121.03.29	〃
FL銀行	擔保借款	631,363	111.12.28-115.08.28	〃
FI銀行	擔保借款	67,000	112.12.22-115.12.22	〃
FL銀行	無擔保借款	134,000	111.12.28-114.12.28	無抵押或擔保
FJ銀行	無擔保借款	622,000	112.12.28-127.12.28	無抵押或擔保
減：一年內到期部分		(586,013)		
合 計		\$ <u>2,936,271</u>		

營業收入明細表

民國一十二年一月一日至十二月三十一日

單位：新台幣千元

項 目	數 量	金 額
太陽能電池及模組	17,929仟片	\$ 9,934,753
其他(註)		439,424
銷貨退回及折讓		(223,874)
		\$ <u>10,150,303</u>

註：其他主係營建及售電收入。

聯合再生能源股份有限公司

營業成本明細表

民國一十二年一月一日至十二月三十一日

單位：新台幣千元

項 目	金 額
原物料	
期初原物料	\$ 707,758
加：本期進料	2,221,373
減：期末原物料	(111,938)
轉列費用	<u>(210,195)</u>
本期耗用原物料	2,606,998
直接人工	395,803
製造費用	<u>1,094,800</u>
製造成本	4,097,601
加：期初在製品(包含在建工程)	140,546
轉列費用及其他(包含在建工程)	(557)
減：期末在製品(包含在建工程)	<u>(28,772)</u>
製成品成本	4,208,818
加：期初製成品	2,073,784
本期進貨	3,974,163
減：期末製成品	(990,331)
轉列費用、報廢及其他	<u>(41,111)</u>
銷貨成本	9,225,323
加：未攤銷直接人工及固定製造費用	482,272
系統成本	316,840
其他營業成本	<u>854,452</u>
營業成本	<u><u>\$ 10,878,887</u></u>

聯合再生能源股份有限公司

營業費用明細表

民國一十二年一月一日至十二月三十一日

單位：新台幣千元

項 目	推銷費用	管理費用	研究發展 費 用
薪資費用	\$ 54,540	247,118	31,476
運 雜 費	180,028	957	416
間接材料	1,403	1,571	23,045
其 他(未達10%者)	107,494	286,708	33,211
	<u>\$ 343,465</u>	<u>536,354</u>	<u>88,148</u>

社團法人台北市會計師公會會員印鑑證明書

北市財證字第 1130355 號

會員姓名：
(1) 黃泳華
(2) 周寶蓮

事務所名稱： 安侯建業聯合會計師事務所

事務所地址： 台北市信義區信義路五段7號68樓

事務所統一編號： 04016004



事務所電話： (02)81016666

委託人統一編號： 27763753

會員書字號：
(1) 北市會證字第 3418 號
(2) 北市會證字第 2637 號

印鑑證明書用途： 辦理 聯合再生能源股份有限公司


112 年 01 月 01 日 至
112 年度（自民國 112 年 12 月 31 日）財務報表之查核簽證。

簽名式 (一)	黃泳華	存會印鑑 (一)	
簽名式 (二)	周寶蓮	存會印鑑 (二)	

理事長：



核對人：



中 華 民 國 113 年 01 月 15 日